

Nordea I - EUR Corporate Bond Fund I-3 Years - HBI - NOK (LU253

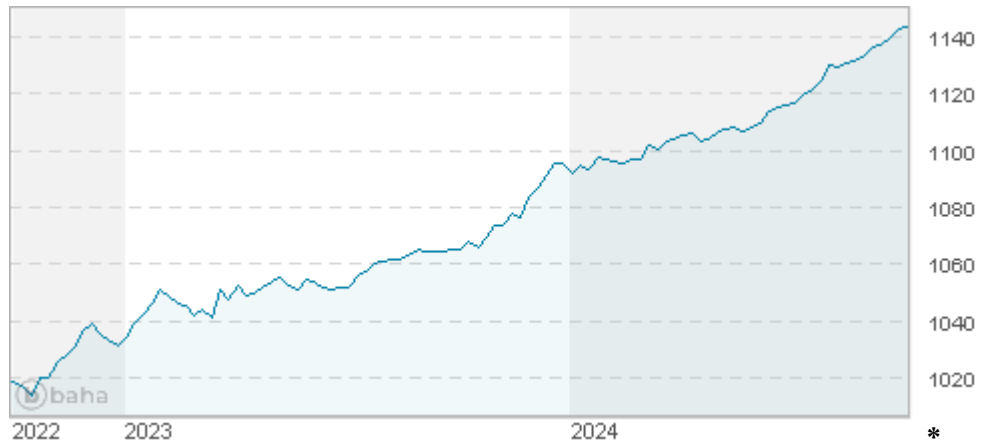
KAG: Nordea Inv. Funds

ISIN: LU2537260759

Rücknahmepreis: 1143,82 NOK

Stand: 03.10.2024

Auflagedatum	05.10.22
Ausgabeaufschlag	-
Konditionsdetails auf www.easybank.at	
Fondsvolumen	5,166.73 Mio.
Ertragstyp	thesaurierend
Letzte Ausschüttung	keine
Anlageregion	weltweit
Fondstyp	Anleihen Unternehmen
Fondsmanager	Jan Sørensen
Kapitalanlagegesellschaft	
Nordea Inv. Funds	
562	
Rue de Neudorf 2017	
Luxemburg	
https://www.nordea.lu	



Wertentwicklung*		1J	3J p.a.	5J p.a.
Performance	vor AGA	+7,36%	-	-
Performance	nach max. AGA	+7,36%	-	-
Kennzahlen*		1J	3J	5J
Sharpe Ratio		3,75	-	-
Volatilität		+1,10%	-	-

* Performanceergebnisse der Vergangenheit lassen keine Rückschlüsse auf die künftige Entwicklung zu.

Fondsstrategie

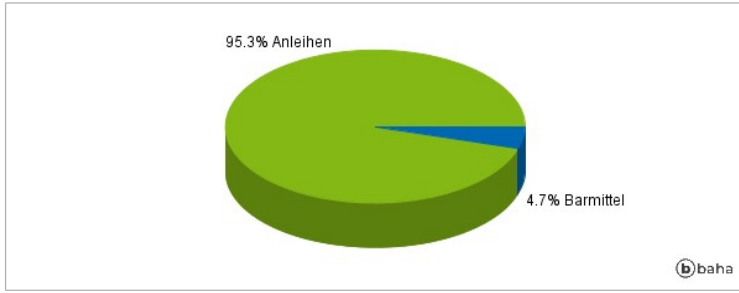
Der Fonds strebt kurz- bis mittelfristiges Kapitalwachstum für seine Anteilhaber an. Anlagestrategie Das Managementteam wählt bei der aktiven Verwaltung des Fondsportfolios Wertpapiere aus, die seiner Ansicht nach überdurchschnittliche Anlagechancen bieten. Der Fonds investiert vorwiegend in auf EUR lautenden Unternehmensanleihen und in Credit Default Swaps. Insbesondere legt der Fonds mindestens zwei Drittel seines Gesamtvermögens in auf EUR lautenden Unternehmensanleihen und Credit Default Swaps an, deren zugrunde liegendes Kreditrisiko mit auf EUR lautenden Unternehmensanleihen verbunden ist. Mindestens zwei Drittel des Gesamtvermögens werden in Wertpapieren mit einem langfristigen Rating von mindestens BBB-/Baa3 oder einem gleichwertigen Rating angelegt. Die modifizierte Duration des Fonds liegt zwischen 1 und 3. Das Währungsengagement des Fonds ist hauptsächlich in der Basiswährung abgesichert, wenngleich er (über Anlagen oder Barmittel) auch in anderen Währungen engagiert sein kann.

Kommentar:

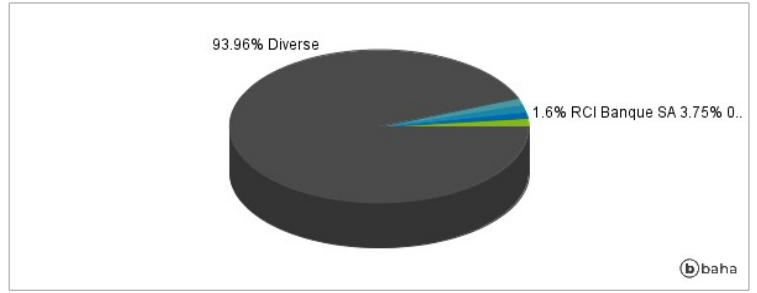
Fondsspezifische Information

Im Rahmen der Anlagestrategie kann in wesentlichem Umfang in Derivate investiert werden.

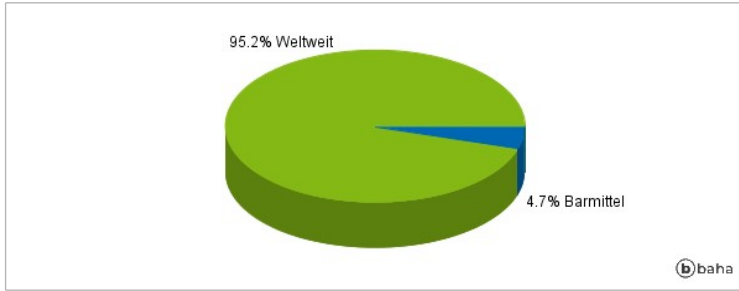
Anlagearten



Größte Positionen



Länderverteilung



Branchenverteilung



Historische Daten: 10/2024

Erstellt: 06.10.2024 15:23