

# PGIM Multi-Sector Credit Fund EUR-Hedged P Distribution (Q) (I

KAG: PGIM FUNDS      ISIN: IE0006BRCLM5      Rücknahmepreis: 103,44 EUR      Stand: 07.08.2024

Auflagedatum	15.03.23
Ausgabeaufschlag	-
Konditionsdetails auf <a href="http://www.easybank.at">www.easybank.at</a>	
Fondsvolumen	187.58 Mio.
Ertragstyp	ausschüttend
Letzte Ausschüttung	keine
Anlageregion	weltweit
Fondstyp	Mischfonds/flexibel
Fondsmanager	Michael J. Collins, Gregory...
<b>Kapitalanlagegesellschaft</b>	
PGIM FUNDS	
Taunusanlage 18	
60325 Frankfurt am Main	
Deutschland	
<a href="http://www.pgim.com">www.pgim.com</a>	



<b>Wertentwicklung*</b>		<b>1J</b>	<b>3J p.a.</b>	<b>5J p.a.</b>
Performance	vor AGA	+7,46%	-	-
Performance	nach max. AGA	+7,46%	-	-
<b>Kennzahlen*</b>		<b>1J</b>	<b>3J</b>	<b>5J</b>
Sharpe Ratio		2,23	-	-
Volatilität		+1,78%	-	-

\* Performanceergebnisse der Vergangenheit lassen keine Rückschlüsse auf die künftige Entwicklung zu.

## Fondsstrategie

Der Fonds strebt eine Outperformance des ICE BofA US 3-Month Deposit Offered Rate Constant Maturity Index (die "Benchmark") auf Basis der Gesamtrendite über einen vollen Marktzyklus an. Es kann nicht garantiert werden, dass das Anlageziel erreicht wird. Die Benchmark wird nur zum Vergleich der Wertentwicklung verwendet. Der Fonds wird aktiv verwaltet und strebt Mehrwert über eine flexible Anlagestrategie an. Zu diesem Zweck investiert er in verschiedene Wertpapiere und Instrumente unter Einsatz verschiedener Anlagetechniken. Dazu können die Steuerung der Duration, Bonität, Positionierung entlang der Renditekurve und des Währungsengagements sowie die Sektor- und Titelauswahl gehören. Es bestehen keine Beschränkungen in Bezug auf die Fähigkeit des Fonds, in Wertpapiere mit einem geringeren Rating als Investment Grade zu investieren. Die effektive Duration des Fonds liegt in der Regel innerhalb einer Spanne von plus/minus einem Jahr im Verhältnis zur Duration des ICE BofA US 3-Month Treasury Bill Index. Die Anlagen des Fonds können von US- oder Nicht-US-Emittenten begeben werden, fest- oder variabel verzinslich sein und auf US-Dollar oder nicht auf US-Dollar lauten.

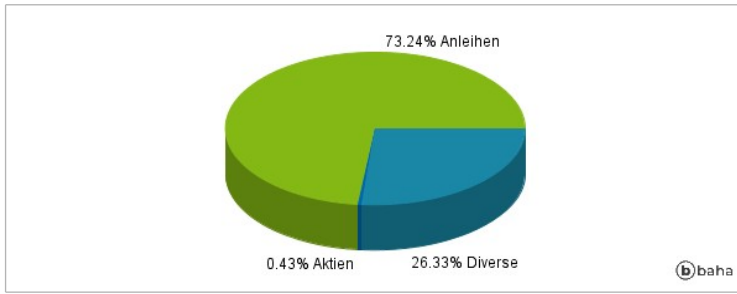
## Kommentar:

## Fondsspezifische Information

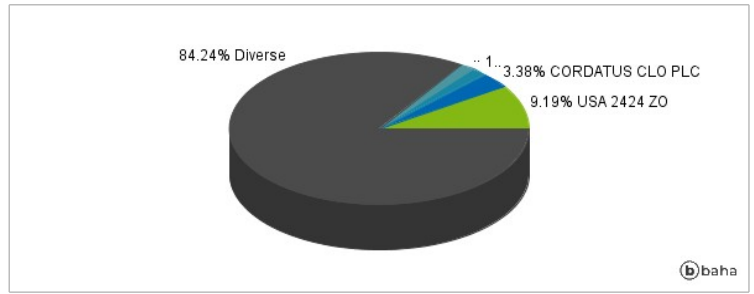
Die Fondsbestimmungen des PGIM Multi-Sector Credit Fund EUR-Hedged P Distribution (Q) wurden durch die FMA bewilligt. Der PGIM Multi-Sector Credit Fund EUR-Hedged P Distribution (Q) kann mehr als 35 % des Fondsvermögens in Wertpapiere/Geldmarktinstrumente folgender Emittenten investieren: by any EU Member State, its local authorities, non-EU Member States or public international body of which one or more EU Member States are members. The individual issuers may be drawn from the following list: EU\_BUSINESS.28870119.17 OECD Governments (provided the relevant issues are investment grade), Government of Brazil (provided the issues are of investment grade), Government of India (provided the issues are of investment grade), Government of Singapore, European Investment Bank, European Bank for Reconstruction and Development, International Finance Corporation, International Monetary Fund, Euratom, The Asian Development Bank, European Central Bank, Council of Europe, Eurofima, African Development Bank, International Bank for Reconstruction and Development (The World Bank), The Inter-American Development Bank, European Union, Federal National Mortgage Association (Fannie Mae), Federal Home Loan Mortgage Corporation (Freddie Mac), Government National Mortgage Association (Ginnie Mae), Student Loan Marketing Association (Sallie Mae), Federal Home Loan Bank, Federal Farm Credit Bank, Tennessee Valley Authority and Straight-A Funding LLC..

RIKOHINWEISE: Die Informationen auf dieser Seite dienen ausschließlich zu Informationszwecken und sollten weder als Verkaufsangebot noch als Aufforderung zum Kauf des Wertpapiers oder einer Empfehlung zugunsten des Wertpapiers verstanden werden. Die baha GmbH und die BAWAG P.S.K. Bank für Arbeit und Wirtschaft und Österreichische Postsparkasse Aktiengesellschaft übernehmen trotz sorgfältigster Recherche keinerlei Haftung für die Richtigkeit der angegebenen Daten. Factsheet erstellt von: [www.baha.com](http://www.baha.com)

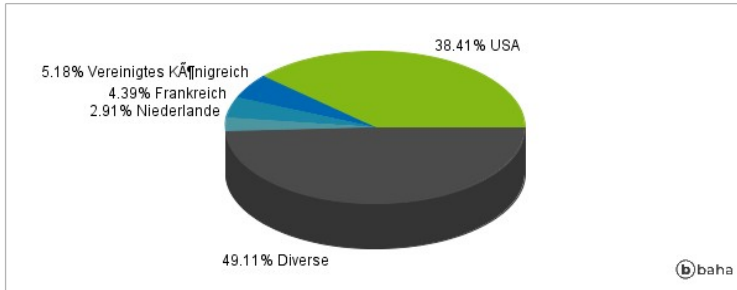
### Anlagearten



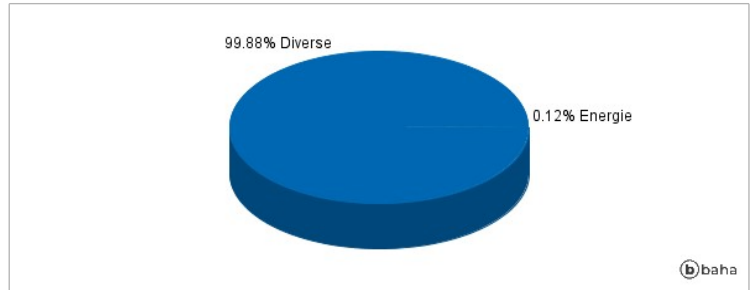
### Größte Positionen



### Länderverteilung



### Branchenverteilung



Historische Daten: 08/2024

Erstellt: 09.08.2024 05:16