

# DNB Fund - Disruptive Opportunities Retail A (SEK) (LU2085662)

KAG: FundPartner Sol.  
(EU)

ISIN: LU2085662703

Rücknahmepreis: 141,39 SEK

Stand: 13.08.2024

Auflagedatum	18.12.19
Ausgabeaufschlag	5,00%
Konditionsdetails auf <a href="http://www.easybank.at">www.easybank.at</a>	
Fondvolumen	498.64 Mio.
Ertragstyp	thesaurierend
Letzte Ausschüttung	keine
Anlageregion	weltweit
Fondstyp	Branchenmix
Fondsmanager	n.a
<b>Kapitalanlagegesellschaft</b>	
FundPartner Sol.(EU)	
15A	
avenue J. F. Kennedy 1855	
Luxemburg	
<a href="http://www.group.pictet/de">www.group.pictet/de</a>	



Wertentwicklung*	1J	3J p.a.	5J p.a.
Performance vor AGA	+10,80%	-	-
Performance nach max. AGA	+5,53%	-	-

Kennzahlen*	1J	3J	5J
Sharpe Ratio	0,32	-	-
Volatilität	+22,56%	-	-

\* Performanceergebnisse der Vergangenheit lassen keine Rückschlüsse auf die künftige Entwicklung zu.

## Fondsstrategie

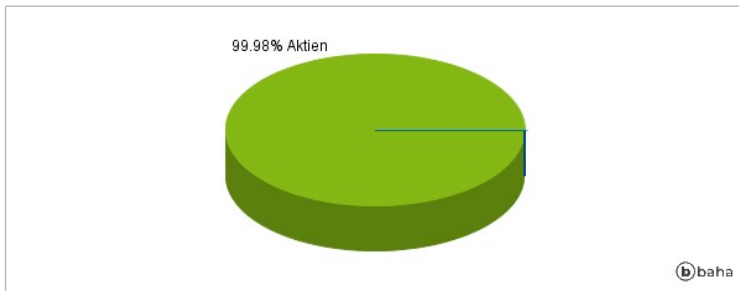
Der Teilfonds strebt eine langfristige maximale Anlagerendite ohne übermäßige Risiken an. Der Teilfonds investiert hauptsächlich in Aktien von Unternehmen, die im Bereich bahnbrechender Technologien tätig oder damit verbunden sind, üblicherweise in den Sektoren Kommunikationsdienstleistungen, Informationstechnologie, Finanzen, Gesundheitswesen, erneuerbare Energien oder Energieeffizienz. In geografischer Hinsicht ist der Teilfonds vollständig flexibel.

## Kommentar:

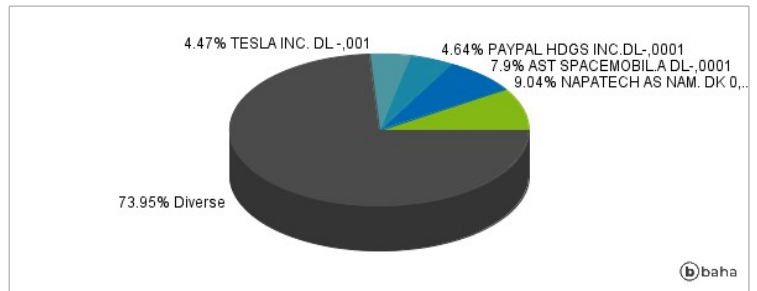
## Fondsspezifische Information

Im Rahmen der Anlagestrategie kann in wesentlichem Umfang in Derivate investiert werden. Die Fondsbestimmungen des DNB Fund - Disruptive Opportunities Retail A (SEK) wurden durch die FMA bewilligt. Der DNB Fund - Disruptive Opportunities Retail A (SEK) kann mehr als 35 % des Fondsvermögens in Wertpapiere/Geldmarktinstrumente folgender Emittenten investieren: member state of the European Union, by its local authorities, by any other member state of the OECD such as the U.S., by a member state of the Group of Twenty (G20), or by a public international body of which one or more member state(s) of the European Union are member(s),.

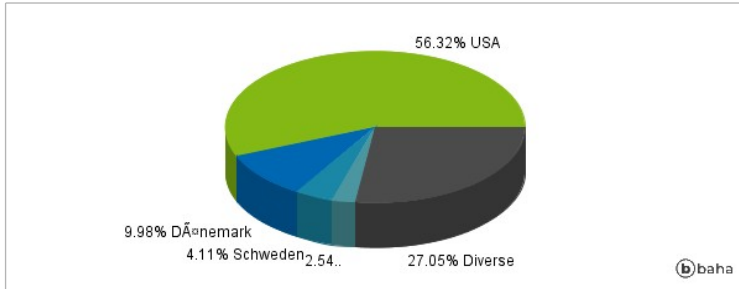
### Anlagearten



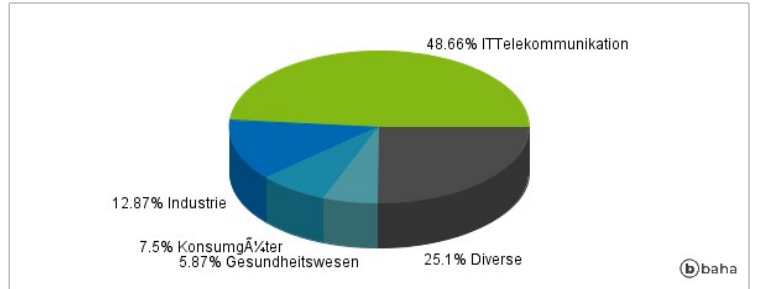
### Größte Positionen



### Länderverteilung



### Branchenverteilung



Historische Daten: 08/2024

Erstellt: 16.08.2024 23:44