

# Robeco Global SDG Engagement Equities YE CHF (LU2408969231)

KAG: Robeco Inst. AM

ISIN: LU2408969231

Rücknahmepreis: 92,43 CHF

Stand: 09.08.2024

|  |                         |
|--|-------------------------|
| Auflagedatum   | 23.11.21                |
| Ausgabeaufschlag   | 3,00%                   |
| Konditionsdetails auf <a href="http://www.easybank.at">www.easybank.at</a> |                         |
| Fondsvolumen   | 1,197.23 Mio.           |
| Ertragstyp   | ausschüttend            |
| Letzte Ausschüttung  | keine                   |
| Anlageregion   | weltweit                |
| Fondstyp   | Branchenmix             |
| Fondsmanager   | Michiel Plakman CFA,... |
| <b>Kapitalanlagegesellschaft</b>   |                         |
| Robeco Inst. AM  |                         |
| Weena 850  |                         |
| 3014 Rotterdam   |                         |
| Niederlande  |                         |
| <a href="https://www.robeco.com">https://www.robeco.com</a>                |                         |



| <b>Wertentwicklung*</b> |               | <b>1J</b> | <b>3J p.a.</b> | <b>5J p.a.</b> |
|-------------------------|---------------|-----------|----------------|----------------|
| Performance             | vor AGA       | +13,93%   | -              | -              |
| Performance             | nach max. AGA | +10,61%   | -              | -              |
| <b>Kennzahlen*</b>      |               | <b>1J</b> | <b>3J</b>      | <b>5J</b>      |
| Sharpe Ratio            |               | 0,83      | -              | -              |
| Volatilität             |               | +12,60%   | -              | -              |

\* Performanceergebnisse der Vergangenheit lassen keine Rückschlüsse auf die künftige Entwicklung zu.

## Fondsstrategie

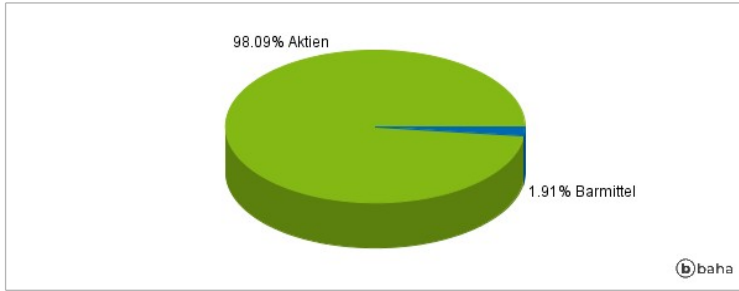
Robeco Global SDG Engagement Equities ist ein aktiv verwalteter Fonds, der in eine konzentrierte Auswahl globaler Aktien investiert. Die Aktienauswahl basiert auf Fundamentalanalysen, um in Unternehmen auf der Basis ihres Beitrags zu den Zielen der Vereinten Nationen für nachhaltige Entwicklung (UN SDGs) zu investieren. Der Fonds wird sich aktiv mit den Unternehmen, in die er investiert, befassen und einen aktiven Dialog mit ihnen einleiten, um sie über das aktive Engagement im Verlauf von drei bis fünf Jahren zu motivieren, ihren Beitrag zu den UN SDGs zu verbessern. Das Portfolio wird auf Basis eines zulässigen Anlageuniversum und eines intern entwickelten SDG-Frameworks zur Abbildung und Messung der SDG-Beiträge aufgebaut (Informationen sind über die Website erhältlich [www.robeco.com/si](http://www.robeco.com/si)). Der Fonds hat auch das Ziel, eine bessere Rendite zu erzielen als der Index. Der Teilfonds wird aktiv verwaltet. Die Anlagepolitik wird nicht durch eine Benchmark eingeschränkt, der Teilfonds verwendet jedoch eine Benchmark zu Vergleichszwecken. Der Teilfonds kann erheblich von den Emittenten-, Länder- und Sektorgewichtungen der Benchmark abweichen. Es gibt keine Beschränkung für die Abweichung von der Benchmark. Die Benchmark ist ein breiter marktgewichteter Benchmark, der nicht mit den vom Teilfonds geförderten ökologischen, sozialen und Governance-Merkmalen übereinstimmt.

## Kommentar:

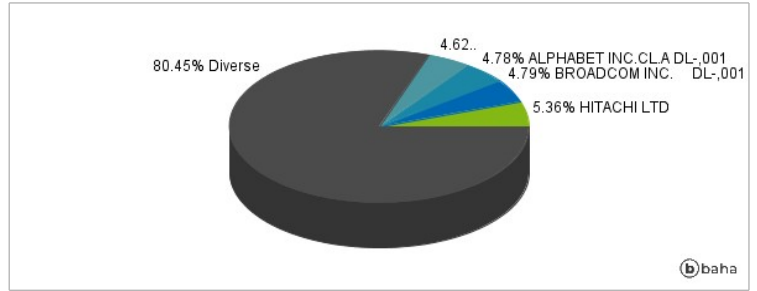
## Fondsspezifische Information

Aufgrund der Zusammensetzung des Fonds oder der verwendeten Managementtechniken weist der Fonds eine erhöhte Volatilität auf, d.h. die Anteilswerte sind auch innerhalb kurzer Zeiträume großen Schwankungen nach oben und nach unten ausgesetzt, wobei auch Kapitalverluste nicht ausgeschlossen werden können. Die Fondsbestimmungen des Robeco Global SDG Engagement Equities YE CHF wurden durch die FMA bewilligt. Der Robeco Global SDG Engagement Equities YE CHF kann mehr als 35 % des Fondsvermögens in Wertpapiere/Geldmarktinstrumente folgender Emittenten investieren: Mitgliedsstaat, von seinen Gebietskörperschaften oder Behörden, oder von einem anderen Mitgliedsstaat der OECD oder Singapur, Brasilien, Indien, Indonesien, Russland oder Südafrika, oder von öffentlichen internationalen Körperschaften, denen ein oder mehrere Mitgliedsstaaten angehören.

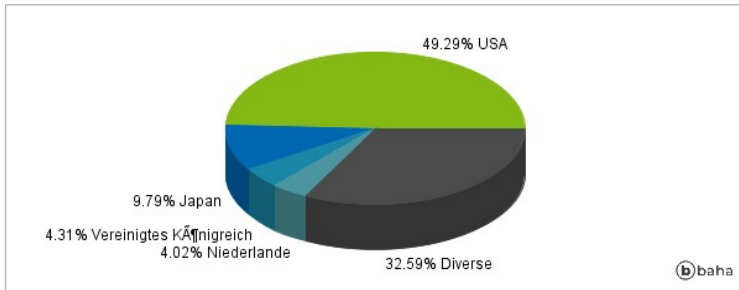
### Anlagearten



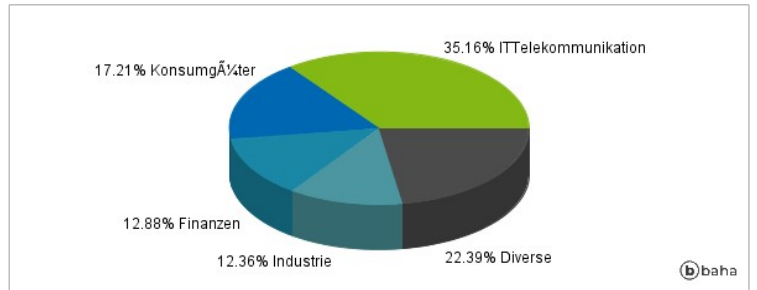
### Größte Positionen



### Länderverteilung



### Branchenverteilung



Historische Daten: 08/2024

Erstellt: 12.08.2024 15:23