

# Allianz Biotechnologie - P - EUR (DE000A2DU172)

KAG: Allianz GI Investors

ISIN: DE000A2DU172

Rücknahmepreis: 998,22 EUR

Stand: 20.12.2024

Auflagedatum	16.02.23
Ausgabeaufschlag	-
Konditionsdetails auf <a href="http://www.easybank.at">www.easybank.at</a>	
Fondsvolumen	-
Ertragstyp	ausschüttend
Letzte Ausschüttung	keine
Anlageregion	weltweit
Fondstyp	Biotechnologie
Fondsmanager	Chris Chin
<b>Kapitalanlagegesellschaft</b>	
Allianz GI Investors	
Bockenheimer Landstraße 42-44	
60323 Frankfurt am Main	
Deutschland	
<a href="https://www.allianzgi.com">https://www.allianzgi.com</a>	



Wertentwicklung*	1J	3J p.a.	5J p.a.
Performance vor AGA	+0,99%	-	-
Performance nach max. AGA	+0,99%	-	-
Kennzahlen*	1J	3J	5J
Sharpe Ratio	-0,10	-	-
Volatilität	+18,07%	-	-

\* Performanceergebnisse der Vergangenheit lassen keine Rückschlüsse auf die künftige Entwicklung zu.

## Fondsstrategie

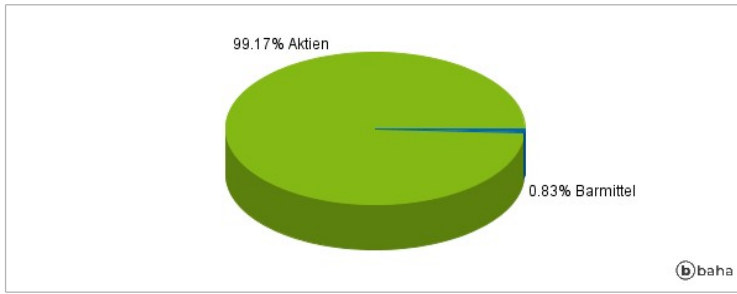
Der Fonds zielt darauf ab, auf langfristige Sicht Kapitalwachstum zu erwirtschaften. Wir investieren mindestens 70 % des Fondsvermögens direkt oder über Derivate in Aktien und vergleichbare Papiere von Unternehmen, deren Haupttätigkeit auf dem Gebiet der Forschung, Entwicklung und Erstellung biotechnologischer Güter, Verfahren oder Dienstleistungen liegt. Bis zu 10 % des Fondsvermögens können von uns in chinesische A-Aktien investiert werden. Darüber hinaus kann auch in andere Aktien und vergleichbare Papiere investiert werden. Bis zu 30 % des Fondsvermögens dürfen zudem in Geldmarktinstrumente oder Bankguthaben angelegt werden. Max. 10 % des Fondsvermögens können in Zielfonds (OGAW und/oder OGA) investiert werden.

## Kommentar:

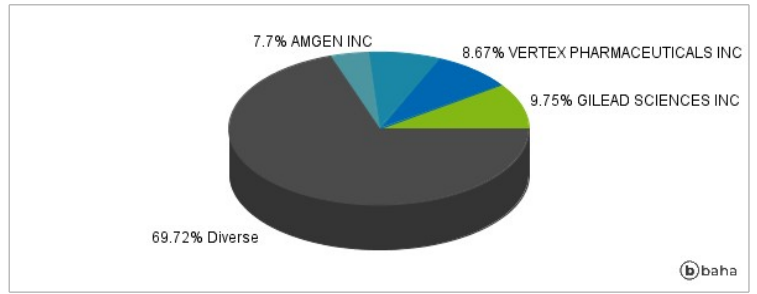
## Fondsspezifische Information

Im Rahmen der Anlagestrategie kann in wesentlichem Umfang in Derivate investiert werden. Aufgrund der Zusammensetzung des Fonds oder der verwendeten Managementtechniken weist der Fonds eine erhöhte Volatilität auf, d.h. die Anteilswerte sind auch innerhalb kurzer Zeiträume großen Schwankungen nach oben und nach unten ausgesetzt, wobei auch Kapitalverluste nicht ausgeschlossen werden können.

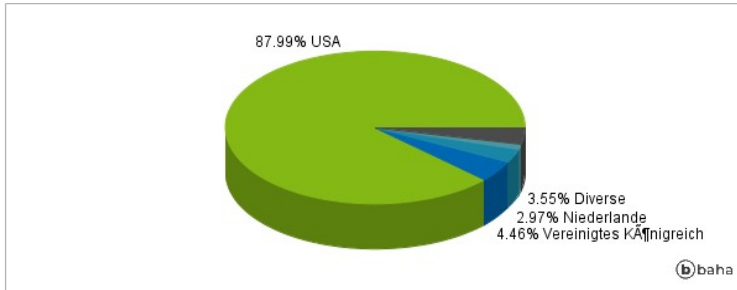
### Anlagearten



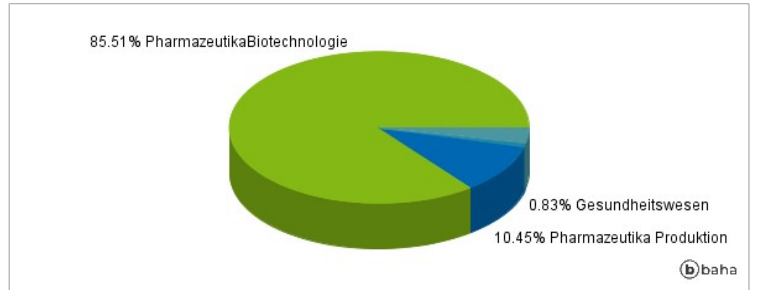
### Größte Positionen



### Länderverteilung



### Branchenverteilung



Historische Daten: 12/2024

Erstellt: 22.12.2024 23:42