

# Brown Advisory Global Leaders Fund Sterling Class M Dis H (IE00BFZ0

KAG: Brown Advisory      ISIN: IE00BFZ0XB10      Rücknahmepreis: 16,77 GBP      Stand: 04.04.2025

Auflagedatum	26.03.18
Ausgabeaufschlag	-
Konditionsdetails auf <a href="http://www.easybank.at">www.easybank.at</a>	
Fondsvolumen	2.683.62 Mio.
Ertragstyp	ausschüttend
Letzte Ausschüttung	keine
Anlageregion	weltweit
Fondstyp	Branchenmix
Fondsmanager	Mick Dillon, Bertie Thomson...
<b>Kapitalanlagegesellschaft</b>	
Brown Advisory	
6-10 Bruton Street	
WIJ 6PX London	
<a href="https://www.brownadvisory.com">https://www.brownadvisory.com</a>	



<b>Wertentwicklung*</b>		<b>1J</b>	<b>3J p.a.</b>	<b>5J p.a.</b>
Performance	vor AGA	+0,02%	+3,23%	+11,62%
Performance	nach max. AGA	+0,02%	+3,23%	+11,62%
<b>Kennzahlen*</b>		<b>1J</b>	<b>3J</b>	<b>5J</b>
Sharpe Ratio		-0,18	0,06	0,56
Volatilität		+12,76%	+15,87%	+16,47%

\* Performanceergebnisse der Vergangenheit lassen keine Rückschlüsse auf die künftige Entwicklung zu.

## Fondsstrategie

Das Ziel des Fonds ist die Erwirtschaftung von Kapitalzuwachs. Zu diesem Zweck investiert er in erster Linie in globale Aktien. Der Fonds wird unter normalen Marktbedingungen: (1) mindestens 40 % seines Nettovermögens außerhalb der Vereinigten Staaten (einschließlich Schwellenländern) anlegen, wobei dieser Wert auf 30 % reduziert werden kann, wenn die Marktbedingungen ungünstig sind, und (2) Wertpapiere von Emittenten aus mindestens drei Ländern halten. Zu den Aktienwerten, in die der Fonds investieren kann, gehören Stammaktien, Vorzugsaktien, American Depositary Receipts ("ADRs") und Global Depositary Receipts ("GDRs"). Der Fonds kann vorbehaltlich der im Prospekt genannten Grenzen auch in OGA (einschließlich börsengehandelter Fonds ["ETFs"]) investieren. Die Aktienwerte, in die der Fonds investieren kann, werden von Unternehmen mit mittlerer und hoher Marktkapitalisierung ausgegeben, die zum Kaufzeitpunkt in der Regel eine Marktkapitalisierung von mehr als 2 Mrd. USD aufweisen und von denen der Anlageverwalter des Fonds annimmt, dass sie über starke oder sich verbessernde langfristige Geschäftsmerkmale verfügen und deren Aktienkurse diese günstigen fundamentalen Eigenschaften nicht widerspiegeln.

## Kommentar:

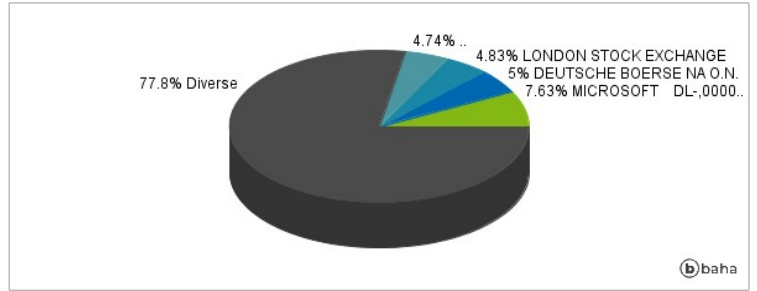
## Fondsspezifische Information

Im Rahmen der Anlagestrategie kann in wesentlichem Umfang in Derivate investiert werden. Aufgrund der Zusammensetzung des Fonds oder der verwendeten Managementtechniken weist der Fonds eine erhöhte Volatilität auf, d.h. die Anteilswerte sind auch innerhalb kurzer Zeiträume großen Schwankungen nach oben und nach unten ausgesetzt, wobei auch Kapitalverluste nicht ausgeschlossen werden können. Die Fondsbestimmungen des Brown Advisory Global Leaders Fund Sterling Class M Dis H wurden durch die FMA bewilligt. Der Brown Advisory Global Leaders Fund Sterling Class M Dis H kann mehr als 35 % des Fondsvermögens in Wertpapiere/Geldmarktinstrumente folgender Emittenten investieren: EU Member State, its local authorities, non-EU Member States or public international bodies of which one or more EU Member States are members or by Australia, Canada, Hong Kong, Japan, New Zealand, Switzerland, the United Kingdom, OECD Governments, excluding those listed above (provided the relevant issues are investment grade), Government of the People's Republic of China, Government of Brazil (provided the issues are of investment grade), Government of India (provided the issues are of investment grade), Government of Singapore, European Investment Bank, European Bank for Reconstruction and Development, International Monetary Fund, Euratom, The Asian Development Bank, European Central Bank, Council of Europe, Eurofima, African Development Bank, The Inter-American Development Bank, European Union, Government National Mortgage Association (Ginnie Mae), Student Loan Marketing Association (Sallie Mae), Federal Home Loan Bank, Federal Farm Credit Bank, Tennessee Valley Authority, Straight-A Funding LLC, Export-Import Bank.

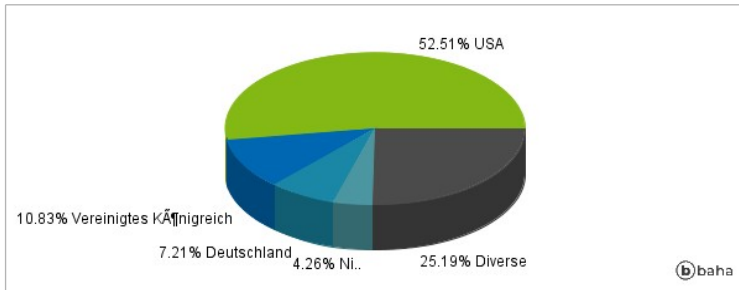
### Anlagearten



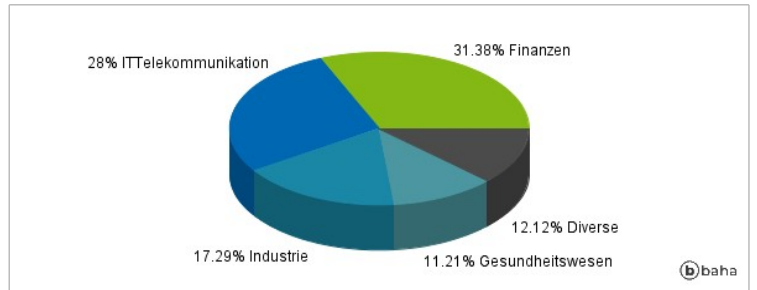
### Größte Positionen



### Länderverteilung



### Branchenverteilung



Historische Daten: 04/2025

Erstellt: 08.04.2025 02:43