

# UBAM - Angel Japan Small Cap Equity IPHC CHF (LU0447831933)

KAG: UBP AM (EU)      ISIN: LU0447831933      Rücknahmepreis: 102,62 CHF      Stand: 20.01.2025

|                                                                            |                         |
|----------------------------------------------------------------------------|-------------------------|
| Auflagedatum                                                               | 14.12.17                |
| Ausgabeaufschlag                                                           | 3,00%                   |
| Konditionsdetails auf <a href="http://www.easybank.at">www.easybank.at</a> |                         |
| Fondsvolumen                                                               | 6.27 Mio.               |
| Ertragstyp                                                                 | thesaurierend           |
| Letzte Ausschüttung                                                        | keine                   |
| Anlageregion                                                               | Japan                   |
| Fondstyp                                                                   | Branchenmix             |
| Fondsmanager                                                               | UBP Asset Management... |



|                                                   |  |
|---------------------------------------------------|--|
| <b>Kapitalanlagegesellschaft</b>                  |  |
| UBP AM (EU)                                       |  |
| 96-98                                             |  |
| rue du Rhône 1211                                 |  |
| Schweiz                                           |  |
| <a href="http://www.ubp.ch">http://www.ubp.ch</a> |  |

| <b>Wertentwicklung*</b>   |  | <b>1J</b> | <b>3J p.a.</b> | <b>5J p.a.</b> |
|---------------------------|--|-----------|----------------|----------------|
| Performance vor AGA       |  | -8,12%    | -3,12%         | +0,69%         |
| Performance nach max. AGA |  | -10,79%   | -4,07%         | +0,09%         |
| <b>Kennzahlen*</b>        |  | <b>1J</b> | <b>3J</b>      | <b>5J</b>      |
| Sharpe Ratio              |  | -0,47     | -0,26          | -0,09          |
| Volatilität               |  | +23,10%   | +22,46%        | +23,22%        |

\* Performanceergebnisse der Vergangenheit lassen keine Rückschlüsse auf die künftige Entwicklung zu.

## Fondsstrategie

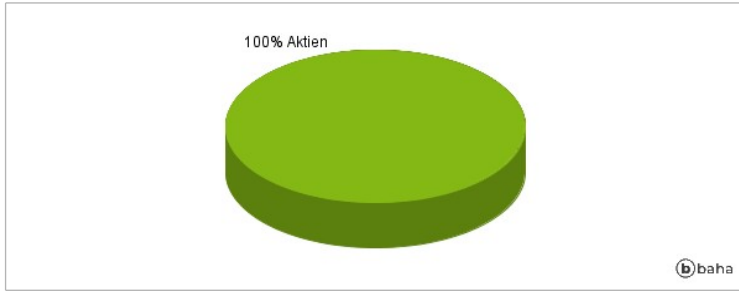
Der Fonds strebt ein Wachstum Ihres Kapitals sowie die Generierung von Erträgen an. Dieses Ziel soll vorwiegend mittels Anlage in japanische Aktien oder Aktienäquivalente erreicht werden. Der Fonds wird aktiv verwaltet und verfolgt eine aktive und selektive Politik zur Auswahl der Aktien japanischer Unternehmen. Die Strategie ist wachstumsorientiert. Der Anlageverwalter ist der Ansicht, dass überdurchschnittliche Ergebnisse am besten durch die Berücksichtigung kleinerer Unternehmen mit einem starken Management, innovativen Geschäftsmodellen und Nischenprodukten erzielt werden, da diese unabhängig vom wirtschaftlichen Umfeld über solide Wachstumschancen verfügen und eine wichtige Rolle für das zukünftige und nachhaltige Wachstum der japanischen Wirtschaft spielen könnten. Der Fonds legt in Aktien an, die unserer Ansicht nach langfristig eine Wertsteigerung erfahren werden. Er legt in Aktien an, die einem oder mehreren der folgenden Anlagethemen zugeordnet werden können: kleine und mittelgroße Unternehmen, geringe Bewertung, gefallene Engel (Aktien, deren Wert drastisch gesunken ist, die sich aber unserer Ansicht nach wieder erholen werden), Aktien, deren Wert aufgrund von Fusionen oder Übernahmen steigen könnte. Die Mindest-Marktkapitalisierung ausgewählter Unternehmen beträgt JPY 10 Milliarden.

## Kommentar:

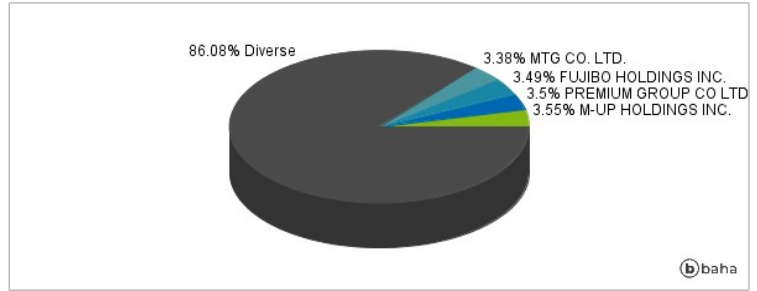
## Fondsspezifische Information

Im Rahmen der Anlagestrategie kann in wesentlichem Umfang in Derivate investiert werden. Die Fondsbestimmungen des UBAM - Angel Japan Small Cap Equity IPHC CHF wurden durch die FMA bewilligt. Der UBAM - Angel Japan Small Cap Equity IPHC CHF kann mehr als 35 % des Fondsvermögens in Wertpapiere/Geldmarktinstrumente folgender Emittenten investieren: by an EU member state, by its regional public authorities, by an OECD member state or by international public bodies that one or more EU member states are part of.

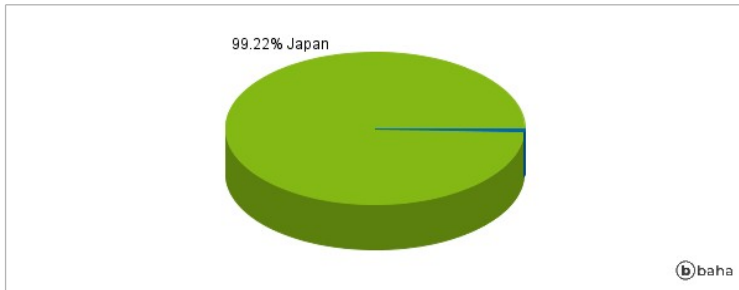
### Anlagearten



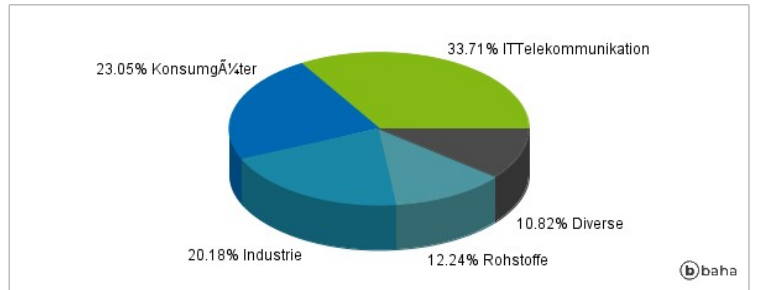
### Größte Positionen



### Länderverteilung



### Branchenverteilung



Historische Daten: 01/2025

Erstellt: 22.01.2025 21:10