

# E.I. Sturdza Funds plc - Strategic Europe Quality Fund E EUR (IE00BF0V)

KAG: E.I. Sturdza Str. M.

ISIN: IE00BF0VFZ78

Rücknahmepreis: 150,29 EUR

Stand: 23.12.2024

Auflagedatum	06.03.18
Ausgabeaufschlag	-
Konditionsdetails auf <a href="http://www.easybank.at">www.easybank.at</a>	
Fondsvolumen	113.70 Mio.
Ertragstyp	thesaurierend
Letzte Ausschüttung	keine
Anlageregion	Europa
Fondstyp	Branchenmix
Fondsmanager	Ludovic Labal
<b>Kapitalanlagegesellschaft</b>	
E.I. Sturdza Str. M.	
32 Davies Street	
WIK 4ND London	
Vereinigtes Königreich	
<a href="http://ericsturdza.com">ericsturdza.com</a>	



<b>Wertentwicklung*</b>		<b>1J</b>	<b>3J p.a.</b>	<b>5J p.a.</b>
Performance	vor AGA	+12,26%	+1,11%	+2,89%
Performance	nach max. AGA	+12,26%	+1,11%	+2,89%
<b>Kennzahlen*</b>		<b>1J</b>	<b>3J</b>	<b>5J</b>
Sharpe Ratio		0,87	-0,10	0,01
Volatilität		+11,02%	+15,97%	+16,68%

\* Performanceergebnisse der Vergangenheit lassen keine Rückschlüsse auf die künftige Entwicklung zu.

## Fondsstrategie

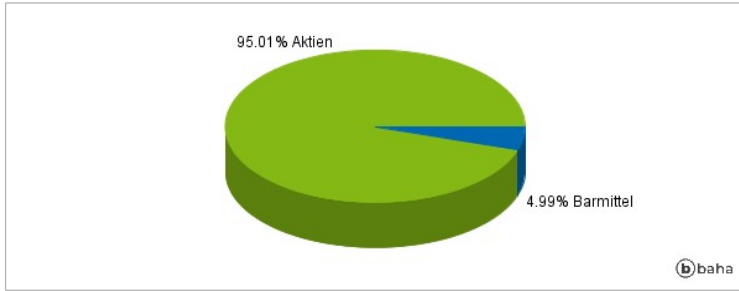
Der Manager hat E.I. Sturdza Strategic Management Limited (der "Anlageverwalter") bestellt. Der Anlageverwalter verwaltet den Fonds mit dem Ziel, ein langfristiges Kapitalwachstum zu erzielen, indem er vorwiegend in Aktien und aktienbezogene Instrumente (insbesondere Stammaktien und andere Wertpapiere mit Aktiencharakter, wie z. B. Vorzugsaktien) investiert, die allesamt an einer anerkannten Börse notiert sein oder gehandelt werden müssen. Der Fonds konzentriert sich zwar in erster Linie auf solche Aktien oder aktienbezogenen Instrumente, die sich auf Unternehmen beziehen, die ihren Sitz in Europa haben oder deren Hauptgeschäftstätigkeit in Europa angesiedelt ist. Der Fonds kann jedoch in Abhängigkeit von den vorherrschenden Marktfaktoren auch weltweit in die oben beschriebenen Instrumente investieren, und zwar bis zu einer Obergrenze von 25 % des Nettoinventarwerts des Fonds. Bei den Anlagen des Fonds handelt es sich in erster Linie um Anlagen, die an einer anerkannten Börse notiert sind. Zudem strebt er Anlagen an, die auf dem Markt leicht und mit geringen Liquiditätsbeschränkungen gekauft oder verkauft werden können. Der Fonds kann flexibel in Barmittel oder Geldmarktinstrumente einschließlich mittel- bis langfristiger Staatsanleihen investieren, die von Standard & Poor's mit mindestens A- und von Moody's mit mindestens A3 bewertet werden und an einer anerkannten Börse notiert sind oder gehandelt werden. Anlagen in mittel- bis langfristigen Staatsanleihen werden nur dann getätigt, wenn der Anlageberater der Ansicht ist, dass dies im besten Interesse des Fonds liegt.

## Kommentar:

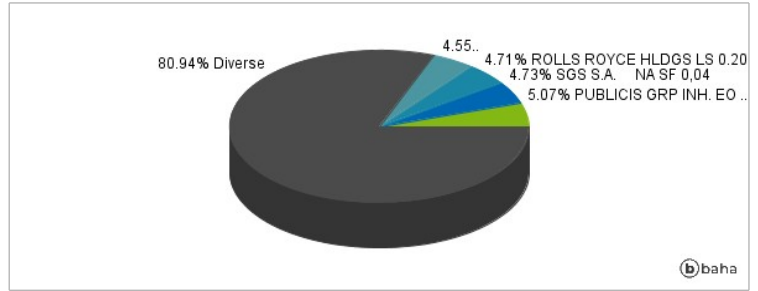
## Fondsspezifische Information

Im Rahmen der Anlagestrategie kann in wesentlichem Umfang in Derivate investiert werden. Die Fondsbestimmungen des E.I. Sturdza Funds plc - Strategic Europe Quality Fund E EUR wurden durch die FMA bewilligt. Der E.I. Sturdza Funds plc - Strategic Europe Quality Fund E EUR kann mehr als 35 % des Fondsvermögens in Wertpapiere/Geldmarktinstrumente folgender Emittenten investieren: OECD Governments (provided the relevant issues are investment grade), Government of the People's Republic of China, Government of Brazil (provided the issues are of investment grade), Government of India (provided the issues are of investment grade), Government of Singapore, European Investment Bank, European Bank for Reconstruction and Development, International Finance Corporation, International Monetary Fund, Euratom, The Asian Development Bank, European Central Bank, Council of Europe, Eurofima, African Development Bank, International Bank for Reconstruction and Development (The World Bank), The Inter-American Development Bank, European Union, Federal National Mortgage Association (Fannie Mae), Federal Home Loan Mortgage Corporation (Freddie Mac), Government National Mortgage Association (Ginnie Mae), Student Loan Marketing Association (Sallie Mae), Federal Home Loan Bank, Federal Farm Credit Bank, Tennessee Valley Authority, Straight-A Funding LLC..

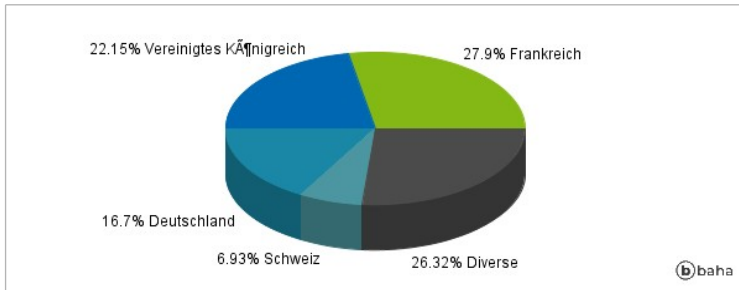
### Anlagearten



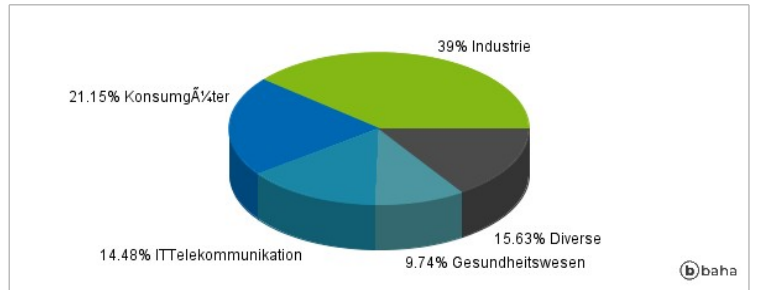
### Größte Positionen



### Länderverteilung



### Branchenverteilung



Historische Daten: 12/2024

Erstellt: 28.12.2024 13:42