CM-AM Institutional Short Term IC (FR0014007LZ3)

KAG: Crédit Mutuel AM | ISIN: FR0014007LZ3 | Rücknahmepreis: 108711,60 EUR | Stand: 24.04.2025

Auflagedatum	24.01.22
Ausgabeaufschlag	-
Konditionsdetails auf www.easybank.at	
Fondvolumen	344.83 Mio.
Ertragstyp	thesaurierend
Letzte Ausschüttung	keine
Anlageregion	Europa
Fondstyp	Anleihen Gemischt
Fondsmanager	KHALIFA Salim, ROLAND...

Kapitalanlagegesellschaft

Crédit Mutuel AM
4 Rue Gaillon
75002 Paris
Frankreich
https://www.cmcic-am.fr

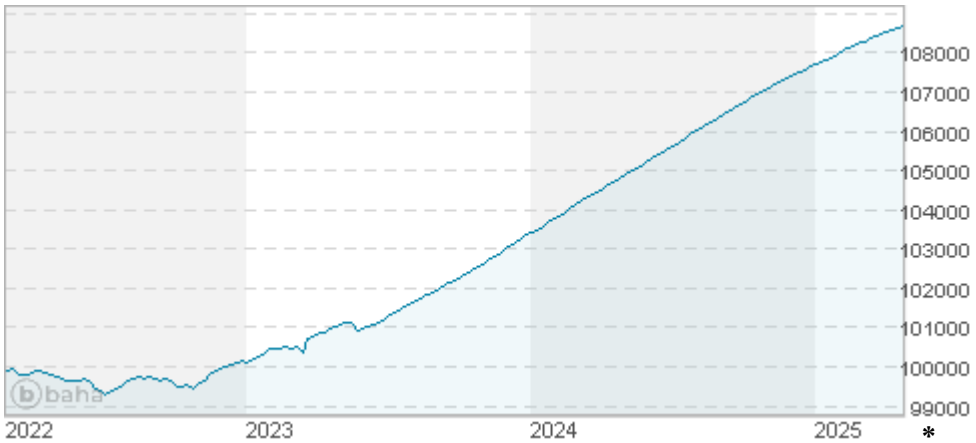

Wertentwicklung*	1J	3J p.a.	5J p.a.
Performance vor AGA	+3,76%	+2,91%	-
Performance nach max. AGA	+3,76%	+2,91%	-

Kennzahlen*	1J	3J	5J
Sharpe Ratio	13,49	2,31	-
Volatilität	+0,12%	+0,32%	-

* Performanceergebnisse der Vergangenheit lassen keine Rückschlüsse auf die künftige Entwicklung zu.

Fondsstrategie

Dieser OGAW wird aktiv und diskretionär verwaltet. Er ist darauf ausgerichtet, über den empfohlenen Anlagehorizont nach Abzug der Gebühren eine über seinem Referenzindex, dem €STR (thesauriert), liegende Wertentwicklung zu erzielen. Bei besonders niedrigen, negativen oder volatilen Zinssätzen kann der Nettoinventarwert des Fonds strukturell fallen. Der Index berücksichtigt die Thesaurierung der Zinsen. Zur Erreichung des Anlageziels verfolgt der OGAW einen aktiven Verwaltungsstil, um eine klare Positionierung in Bezug auf das Risikouniversum und das Performanceziel aufzubauen, wobei eine Optimierung des Risiko-/Ertrags-Verhältnisses des Portfolios angestrebt wird. Der Portfolioaufbau erfolgt innerhalb der Sensitivitätsspanne in Abhängigkeit von den Schlussfolgerungen der verschiedenen Markt- und Risikoanalysen des Managementteams.
Der Anlageprozess basiert in erster Linie auf einer makroökonomischen Analyse, die darauf abzielt, die Entwicklungstrends der Märkte auf der Grundlage der Analyse des wirtschaftlichen und globalen geopolitischen Umfelds vorwegzunehmen. Dieser Ansatz wird anschließend durch eine mikroökonomische Analyse der Emittenten und eine Analyse der verschiedenen technischen Marktaspekte ergänzt, die darauf abzielt, die verschiedenen Mehrwertquellen der Rentenmärkte zu beobachten, um sie in die Entscheidungsfindung einzubeziehen. Die Anlageentscheidungen betreffen insbesondere: - die Höhe des Engagements im Zinsrisiko - die geografische Allokation - die Höhe des Engagements im Kreditrisiko aufgrund einer Sektorallokation und der Emittentenauswahl - die Auswahl der eingesetzten Anlageinstrumente Die maximale Volatilität des OGAW wird nicht mehr als 0,50 % von der des €STR (thesauriert) abweichen.

Kommentar:

Fondsspezifische Information

Im Rahmen der Anlagestrategie kann in wesentlichem Umfang in Derivate investiert werden.

RISIKOHINWEISE: Die Informationen auf dieser Seite dienen ausschließlich zu Informationszwecken und sollten weder als Verkaufsangebot noch als Aufforderung zum Kauf des Wertpapieres oder einer Empfehlung zugunsten des Wertpapieres verstanden werden. Die baha GmbH und die BAWAG P.S.K. Bank für Arbeit und Wirtschaft und Österreichische Postsparkasse Aktiengesellschaft übernehmen trotz sorgfältigster Recherche keinerlei Haftung für die Richtigkeit der angegebenen Daten.
Factsheet erstellt von: www.baha.com

Anlagearten

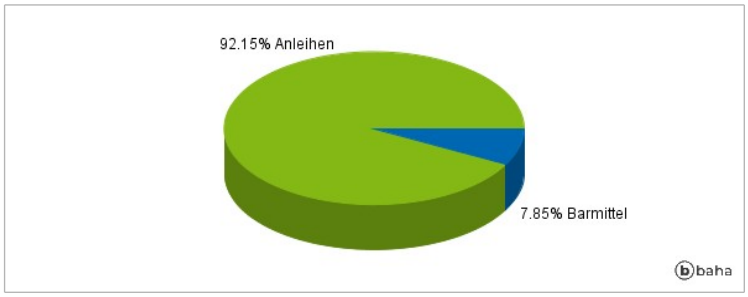

Größte Positionen

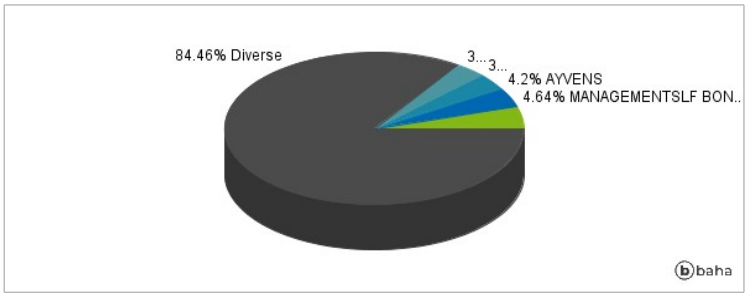

Länderverteilung

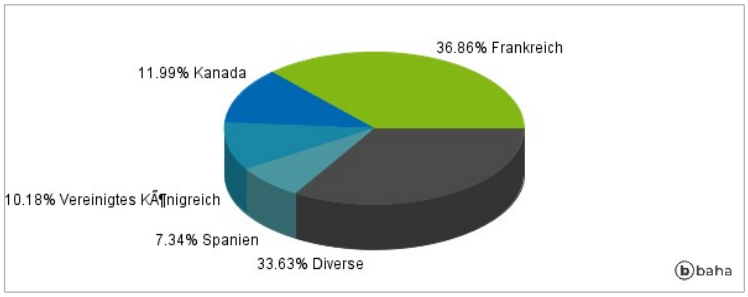

Branchenverteilung

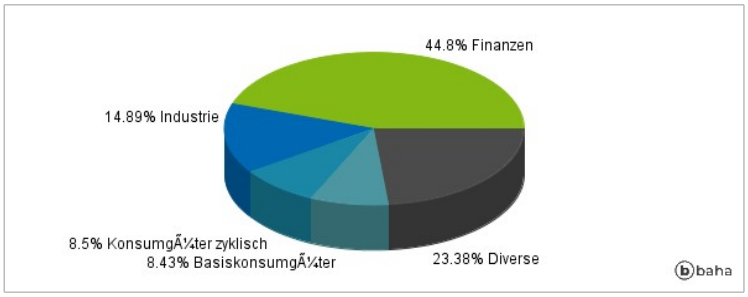

Historische Daten: 04/2025 Erstellt: 27.04.2025 18:48

RISIKOHINWEISE: Die Informationen auf dieser Seite dienen ausschließlich zu Informationszwecken und sollten weder als Verkaufsangebot noch als Aufforderung zum Kauf des Wertpapieres oder einer Empfehlung zugunsten des Wertpapieres verstanden werden. Die baha GmbH und die BAWAG P.S.K. Bank für Arbeit und Wirtschaft und Österreichische Postsparkasse Aktiengesellschaft übernehmen trotz sorgfältigster Recherche keinerlei Haftung für die Richtigkeit der angegebenen Daten.
Factsheet erstellt von: www.baha.com