

# FSSA All China Fund E (Acc) GBP (GB00BGMHMT38)

KAG: First Sentier (UK)

ISIN: GB00BGMHMT38

Rücknahmepreis: 1,17 GBP

Stand: 22.11.2024

Auflagedatum	21.03.19
Ausgabeaufschlag	4,00%
Konditionsdetails auf <a href="http://www.easybank.at">www.easybank.at</a>	
Fondsvolumen	4.59 Mio.
Ertragstyp	thesaurierend
Letzte Ausschüttung	keine
Anlageregion	China
Fondstyp	Branchenmix
Fondsmanager	Winston Ke, Helen Chen...



Kapitalanlagegesellschaft	
First Sentier (UK)	
Finsbury Circus House 15	
EC2M 7EB London	
Vereinigtes Königreich	
<a href="http://www.firstsentierinvestors.com">www.firstsentierinvestors.com</a>	

Wertentwicklung*	1J	3J p.a.	5J p.a.
Performance vor AGA	+2,43%	-9,57%	+0,51%
Performance nach max. AGA	-1,51%	-10,75%	-0,28%

Kennzahlen*	1J	3J	5J
Sharpe Ratio	-0,02	-0,50	-0,11
Volatilität	+24,66%	+25,09%	+23,09%

\* Performanceergebnisse der Vergangenheit lassen keine Rückschlüsse auf die künftige Entwicklung zu.

## Fondsstrategie

The Fund aims to achieve capital growth over the medium to long term (at least three years).

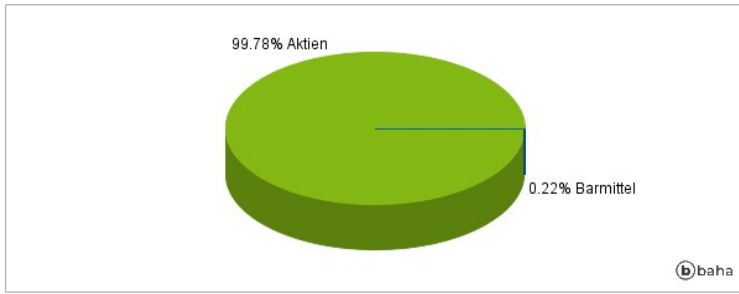
The Fund invests at least 70% in a portfolio of shares of companies based in or where the majority of their activities take place in mainland China that are listed, traded or dealt worldwide. The Fund has no set target for the number of companies it will invest in but the Fund's manager anticipates that typically the Fund will invest in around 40 - 60 stocks. The Fund may invest up to 10% in other funds. The Fund will only use derivatives to reduce risk or to manage the Fund more efficiently in limited cases.

## Kommentar:

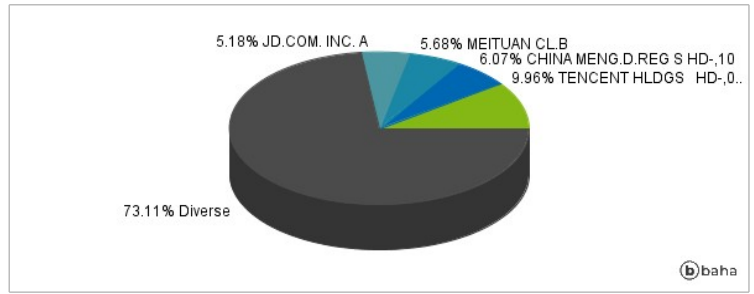
## Fondsspezifische Information

Im Rahmen der Anlagestrategie kann in wesentlichem Umfang in Derivate investiert werden. Aufgrund der Zusammensetzung des Fonds oder der verwendeten Managementtechniken weist der Fonds eine erhöhte Volatilität auf, d.h. die Anteilswerte sind auch innerhalb kurzer Zeiträume großen Schwankungen nach oben und nach unten ausgesetzt, wobei auch Kapitalverluste nicht ausgeschlossen werden können.

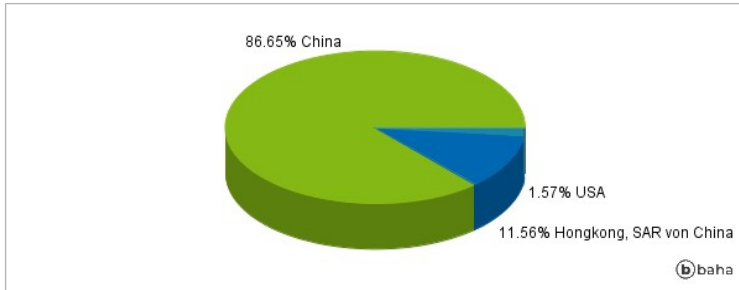
### Anlagearten



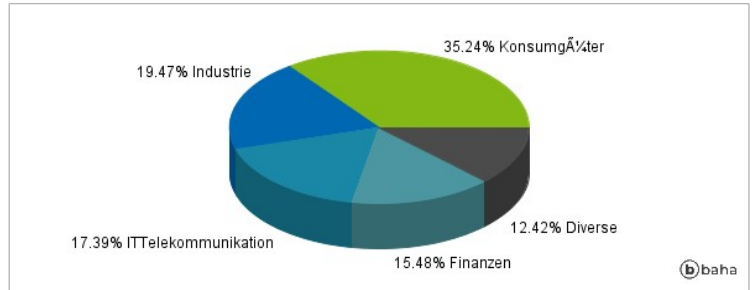
### Größte Positionen



### Länderverteilung



### Branchenverteilung



Historische Daten: 11/2024

Erstellt: 24.11.2024 09:30