SpänglerPrivat: CARL Flexibel goodTrends FoF (RT) (AT0000A35PA9)

KAG: IQAM Invest | ISIN: AT0000A35PA9 | Rücknahmepreis: 104,79 EUR | Stand: 17.04.2025

Auflagedatum	03.07.23
Ausgabeaufschlag	3,00%
Konditionsdetails auf www.easybank.at	
Fondvolumen	2.60 Mio.
Ertragstyp	thesaurierend
Letzte Ausschüttung	keine
Anlageregion	weltweit
Fondstyp	Mischfonds/aktienorientiert
Fondsmanager	Johannes Rosenstatter...

Kapitalanlagegesellschaft

IQAM Invest
Franz-Josef-Straße 22
5020 Salzburg
Österreich
https://www.iqam.com

Wertentwicklung*	1J	3J p.a.	5J p.a.
Performance vor AGA	-1,56%	-	-
Performance nach max. AGA	-4,42%	-	-

Kennzahlen*	1J	3J	5J
Sharpe Ratio	-0,25	-	-
Volatilität	+15,06%	-	-

* Performanceergebnisse der Vergangenheit lassen keine Rückschlüsse auf die künftige Entwicklung zu.

Fondsstrategie

Ziel des Fonds ist der langfristige Vermögensaufbau.
Um dieses Ziel zu erreichen, investiert der Fonds mindestens 51 vH seines Fondsvermögens in Aktienfonds und Anleihenfonds weltweit. Die Auswahl der Investmentfonds erfolgt unter dem Aspekt der optimalen Umsetzung des Veranlagungszieles. Bei der Auswahl der Investmentfonds werden auch ökologische, soziale und ethische Kriterien berücksichtigt. Der aktive Management-Ansatz ist nicht durch eine Benchmark beeinflusst. Der Fonds kann überwiegend in liquide Vermögenswerte investieren, die keine Wertpapiere oder Geldmarktinstrumente im Sinne des Investmentfondsgesetzes sind, nämlich in Anteile an anderen Investmentfonds.

Kommentar:

Fondsspezifische Information

Im Rahmen der Anlagestrategie kann in wesentlichem Umfang in Derivate investiert werden. Aufgrund der Zusammensetzung des Fonds oder der verwendeten Managementtechniken weist der Fonds eine erhöhte Volatilität auf, d.h. die Anteilswerte sind auch innerhalb kurzer Zeiträume großen Schwankungen nach oben und nach unten ausgesetzt, wobei auch Kapitalverluste nicht ausgeschlossen werden können.

RISIKOHINWEISE: Die Informationen auf dieser Seite dienen ausschließlich zu Informationszwecken und sollten weder als Verkaufsangebot noch als Aufforderung zum Kauf des Wertpapieres oder einer Empfehlung zugunsten des Wertpapieres verstanden werden. Die baha GmbH und die BAWAG P.S.K. Bank für Arbeit und Wirtschaft und Österreichische Postsparkasse Aktiengesellschaft übernehmen trotz sorgfältigster Recherche keinerlei Haftung für die Richtigkeit der angegebenen Daten.
Factsheet erstellt von: www.baha.com

Anlagearten

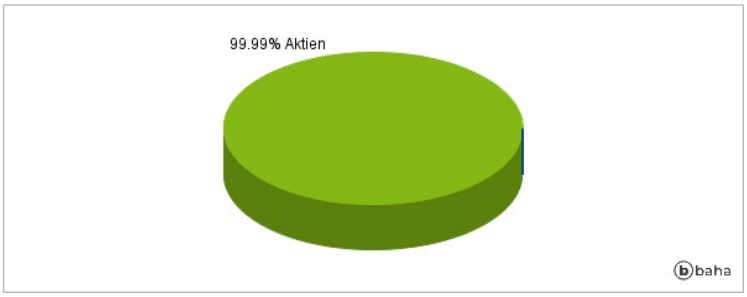

Größte Positionen

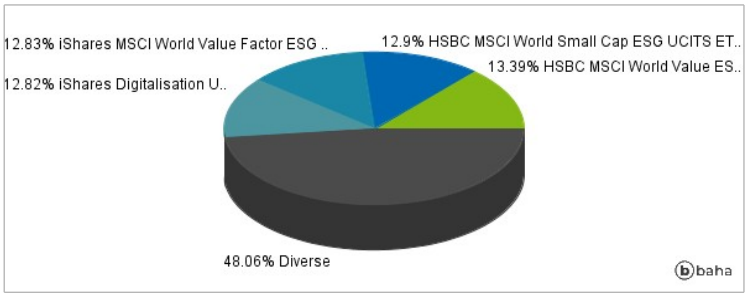

Länderverteilung

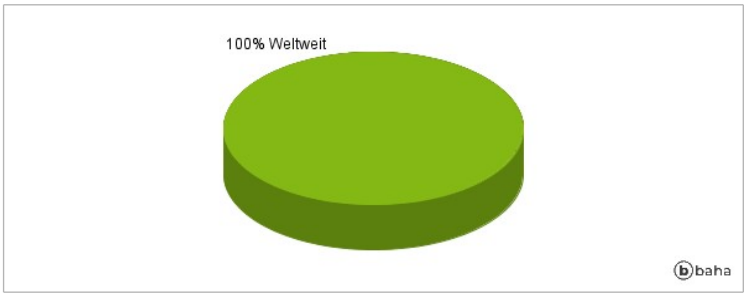

Branchenverteilung

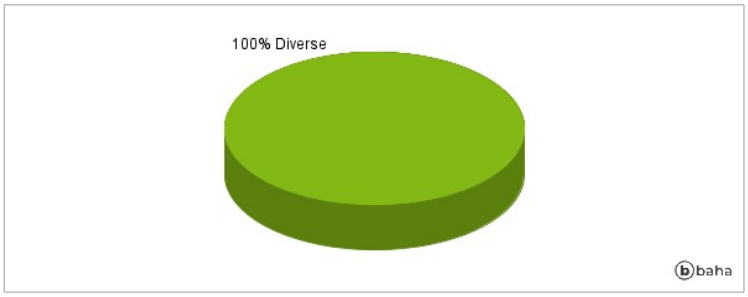

Historische Daten: 04/2025 Erstellt: 17.04.2025 23:21

RISIKOHINWEISE: Die Informationen auf dieser Seite dienen ausschließlich zu Informationszwecken und sollten weder als Verkaufsangebot noch als Aufforderung zum Kauf des Wertpapieres oder einer Empfehlung zugunsten des Wertpapieres verstanden werden. Die baha GmbH und die BAWAG P.S.K. Bank für Arbeit und Wirtschaft und Österreichische Postsparkasse Aktiengesellschaft übernehmen trotz sorgfältigster Recherche keinerlei Haftung für die Richtigkeit der angegebenen Daten.
Factsheet erstellt von: www.baha.com