

# Schroder International Selection Fund BlueOrchard Emerging Markets I

KAG: Schroder IM (EU)

ISIN: LU2498533137

Rücknahmepreis: 121,98 USD

Stand: 25.09.2024

Auflagedatum	14.12.22
Ausgabeaufschlag	-
Konditionsdetails auf <a href="http://www.easybank.at">www.easybank.at</a>	
Fondsvolumen	613.65 Mio.
Ertragstyp	thesaurierend
Letzte Ausschüttung	keine
Anlageregion	Emerging Markets
Fondstyp	Anleihen Gemischt
Fondsmanager	n.a.
<b>Kapitalanlagegesellschaft</b>	
Schroder IM (EU)	
5	
rue Höhenhof 1736	
Luxemburg	
<a href="https://www.schroders.com">https://www.schroders.com</a>	



<b>Wertentwicklung*</b>		<b>1J</b>	<b>3J p.a.</b>	<b>5J p.a.</b>
Performance	vor AGA	+10,99%	-	-
Performance	nach max. AGA	+10,99%	-	-
<b>Kennzahlen*</b>		<b>1J</b>	<b>3J</b>	<b>5J</b>
Sharpe Ratio		4,50	-	-
Volatilität		+1,69%	-	-

\* Performanceergebnisse der Vergangenheit lassen keine Rückschlüsse auf die künftige Entwicklung zu.

## Fondsstrategie

Der Fonds strebt durch Anlagen in Anleihen ein Kapitalwachstum und Erträge an, die über einen Drei- bis Fünfjahreszeitraum vor Abzug der Gebühren den ICE BofA 3 Month US Treasury Bill Index +2.5% übertreffen. Der Fonds wird in Anleihen investieren, die von Regierungen, staatlichen Stellen, supranationalen Organisationen und Unternehmen aus Schwellenländern begeben werden, die dazu beitragen, die sozialen Entwicklungsziele der Vereinten Nationen (SDGs) voranzubringen, und die der Anlageverwalter als nachhaltige Investitionen ansieht.

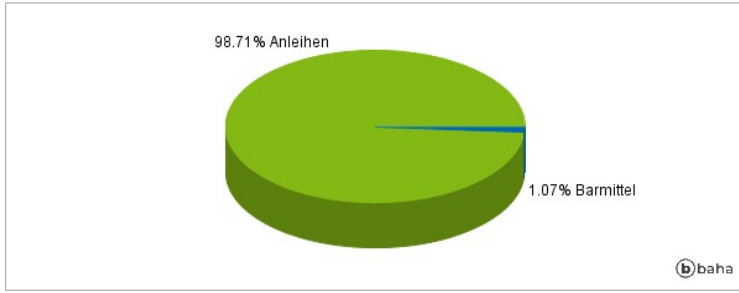
Der Fonds investiert mindestens zwei Drittel seines Vermögens in auf verschiedene Währungen lautende Anleihen von staatlichen, staatsnahen, supranationalen und privaten Emittenten aus Schwellenmärkten. Der Fonds kann bis zu 50 % seines Vermögens in Wertpapiere mit einem Kreditrating unter Investmentqualität investieren (hierbei maßgeblich sind das Rating durch Standard & Poor's oder die gleichwertige Bewertung anderer Kreditratingagenturen für geratete Anleihen sowie implizite Ratings von Schroders für nicht geratete Anleihen). Der Fonds kann auch bis zu ein Drittel seines Vermögens direkt oder indirekt in andere Wertpapiere (einschließlich anderer Anlageklassen), Länder, Regionen, Branchen oder Währungen, Investmentfonds, Optionsscheine und Geldmarktanlagen investieren sowie Barmittel halten. Die Anlagestrategie des Fonds und der Einsatz von Derivaten können zu Situationen führen, in denen es als angemessen angesehen wird, hohe Barbestände und Geldmarktanlagen vorzuhalten. Diese können umfangreich sein oder (in Ausnahmefällen) sogar 100 % des Fondsvermögens ausmachen.

## Kommentar:

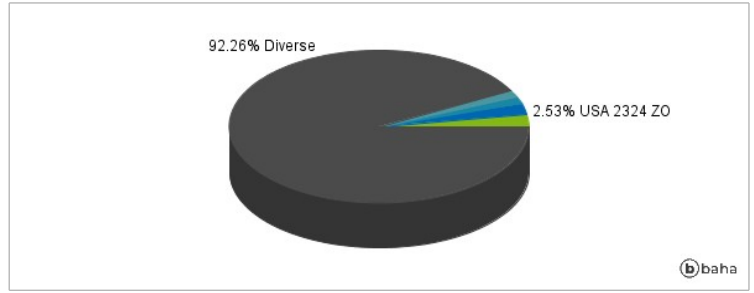
## Fondsspezifische Information

Im Rahmen der Anlagestrategie kann in wesentlichem Umfang in Derivate investiert werden. Die Fondsbestimmungen des Schroder International Selection Fund BlueOrchard Emerging Markets Impact Bond I Accumulation USD wurden durch die FMA bewilligt. Der Schroder International Selection Fund BlueOrchard Emerging Markets Impact Bond I Accumulation USD kann mehr als 35 % des Fondsvermögens in Wertpapiere/Geldmarktinstrumente folgender Emittenten investieren: die einzeln oder gemeinsam von der EU, den nationalen, regionalen oder lokalen Körperschaften der Mitgliedstaaten oder deren Zentralbanken, der Europäischen Zentralbank, der Europäischen Investitionsbank, dem Europäischen Investitionsfonds, dem Europäischen Stabilitätsmechanismus, der Europäischen Finanzstabilisierungsfazilität, einer zentralstaatlichen Körperschaft oder Zentralbank eines Mitgliedstaats der OECD, der G20 oder Singapur, dem Internationalen Währungsfonds, der Internationalen Bank für Wiederaufbau und Entwicklung, der Entwicklungsbank des Europarates, der Europäischen Bank für Wiederaufbau und Entwicklung, der Bank für Internationalen Zahlungsausgleich oder einem anderen einschlägigen internationalen Finanzinstitut oder einer anderen einschlägigen internationalen Finanzorganisation, dem bzw. der ein oder mehrere EUMitgliedstaaten angehören, begeben oder garantiert werden.

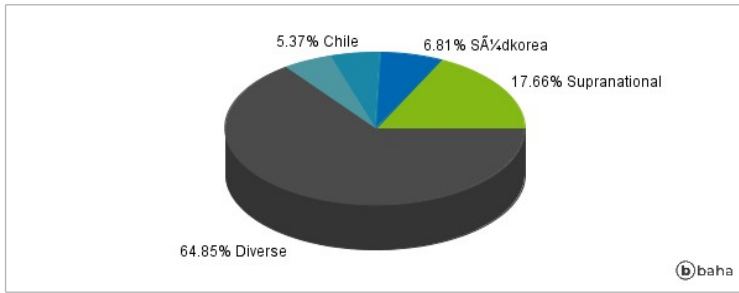
### Anlagearten



### Größte Positionen



### Länderverteilung



### Branchenverteilung



Historische Daten: 09/2024

Erstellt: 27.09.2024 13:24