

Select Investment Series III SICAV T.Rowe Price Health Sciences Equity

KAG: T.Rowe Price M. (LU)

ISIN: LU2488120796

Rücknahmepreis: 10,86 GBP

Stand: 21.02.2025

Auflagedatum	07.07.22
Ausgabeaufschlag	-
Konditionsdetails auf www.easybank.at	
Fondsvolumen	200.85 Mio.
Ertragstyp	thesaurierend
Letzte Ausschüttung	keine
Anlageregion	weltweit
Fondstyp	Gesundheit/Pharma
Fondsmanager	T. Rowe Price International...
Kapitalanlagegesellschaft	
T.Rowe Price M. (LU)	
100 East Pratt Street	
MD 21202 Baltimore	
USA	
https://www.troweprice.com	



Wertentwicklung*		1J	3J p.a.	5J p.a.
Performance	vor AGA	+0,46%	-	-
Performance	nach max. AGA	+0,46%	-	-
Kennzahlen*		1J	3J	5J
Sharpe Ratio		-0,16	-	-
Volatilität		+12,85%	-	-

* Performanceergebnisse der Vergangenheit lassen keine Rückschlüsse auf die künftige Entwicklung zu.

Fondsstrategie

Langfristige Erhöhung des Anteilswerts durch Wertzuwachs und Erträge aus seinen Anlagen. Der Fonds wird aktiv verwaltet und investiert vorwiegend in ein diversifiziertes Portfolio von Aktien von Unternehmen, die in der Forschung, Entwicklung und Produktion oder im Vertrieb von Produkten oder Dienstleistungen im Bereich der Gesundheitswissenschaften tätig sind. Die Unternehmen können überall auf der Welt ansässig sein, auch in Schwellenländern, wobei der Schwerpunkt auf Unternehmen in den USA liegt. Obwohl der Fonds nachhaltige Anlagen nicht zum Ziel hat, fördert er ökologische und soziale Merkmale ("E&S") durch die Selbstverpflichtung, mindestens 10% des Portfoliowertes in "nachhaltigen Anlagen" zu halten. Weitere Angaben darüber, wie E & S beworben werden, finden Sie im Anhang des Fondsprospekts zum Thema Nachhaltigkeit.

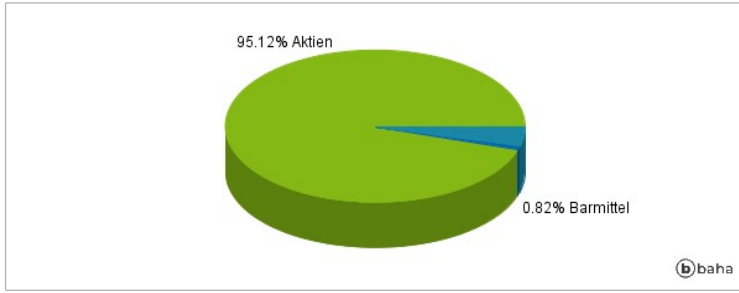
Der Ansatz des Anlageverwalters besteht in Folgendem: -Breite Definition der Gesundheitswissenschaftsbranche und Unterteilung in vier Hauptbereiche: Pharmaunternehmen, Gesundheitsdienstleister, Anbieter medizinischer Produkte und Geräte sowie Life Sciences- und Biotechnologieunternehmen. Die Allokation in diesen vier Bereichen variiert je nach dem relativen Potenzial, das in jedem Bereich gesehen wird, und dem Ausblick für den gesamten Sektor der Gesundheitswissenschaften. -Nutzung von Bottom-up-Fundamentanalysen zur Identifizierung qualitativ hochwertiger Unternehmen und interessanter Anlagemöglichkeiten. -Allgemein Investitionen in Unternehmen, die neue und wirksame Medikamente entwickeln, sowie in Unternehmen, deren Geschäftsmodelle die Kosten senken oder die Qualität der Gesundheitssysteme verbessern. -Bewertung von "ESG"-Faktoren (also "Umwelt", "Soziales" und "Governance"), wobei ein besonderer Schwerpunkt auf jenen Faktoren liegt, die voraussichtlich einen wesentlichen Einfluss auf die Wertentwicklung der Positionen oder potenziellen Positionen in den Fondsportfolios haben werden. Diese ESG-Faktoren, die zusammen mit finanziellen, bewertungstechnischen, makroökonomischen und anderen Faktoren im Anlageprozess berücksichtigt werden, sind Bestandteile der Anlageentscheidung. Somit sind ESG-Faktoren nicht alleine für eine Anlageentscheidung ausschlaggebend, sondern stellen vielmehr eine von mehreren wichtigen Komponenten dar, die bei der Analyse von Anlagen berücksichtigt werden.

Kommentar:

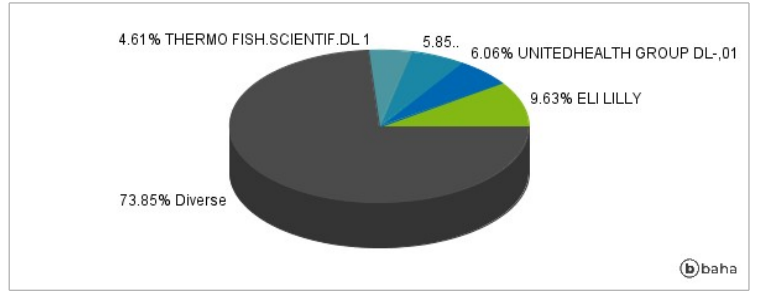
Fondsspezifische Information

Im Rahmen der Anlagestrategie kann in wesentlichem Umfang in Derivate investiert werden. Aufgrund der Zusammensetzung des Fonds oder der verwendeten Managementtechniken weist der Fonds eine erhöhte Volatilität auf, d.h. die Anteilswerte sind auch innerhalb kurzer Zeiträume großen Schwankungen nach oben und nach unten ausgesetzt, wobei auch Kapitalverluste nicht ausgeschlossen werden können. Die Fondsbestimmungen des Select Investment Series III SICAV T.Rowe Price Health Sciences Equity Fund Class I (GBP) wurden durch die FMA bewilligt. Der Select Investment Series III SICAV T.Rowe Price Health Sciences Equity Fund Class I (GBP) kann mehr als 35 % des Fondsvermögens in Wertpapiere/Geldmarktinstrumente folgender Emittenten investieren: by an EU member, a public local authority within the EU, an international body to which at least one EU member belongs, a non-EU nation.

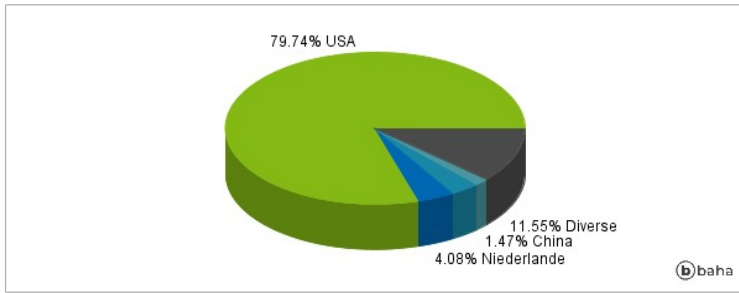
Anlagearten



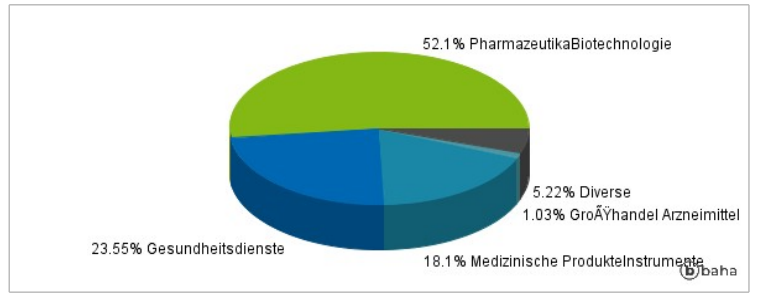
Größte Positionen



Länderverteilung



Branchenverteilung



Historische Daten: 02/2025

Erstellt: 23.02.2025 17:35