

BNY Mellon Global Dynamic Bond Fund Euro I (Inc.) (hedged) (IE)

KAG: BNY Mellon Fund M. ISIN: IE00B88QPJ97 Rücknahmepreis: 0,81 EUR Stand: 12.07.2024

Auflagedatum	31.01.13
Ausgabeaufschlag	5,00%
Konditionsdetails auf www.easybank.at	
Fondsvolumen	-
Ertragstyp	ausschüttend
Letzte Ausschüttung	keine
Anlageregion	weltweit
Fondstyp	Anleihen Gemischt
Fondsmanager	Paul Brain, Howard
Kapitalanlagegesellschaft	
BNY Mellon Fund M.	
160 Queen Victoria Street	
EC4V4LA London	
Vereinigtes Königreich	
https://www.bnymellon.com	



Wertentwicklung*	1J	3J p.a.	5J p.a.
Performance vor AGA	-0,09%	-4,34%	-
Performance nach max. AGA	-4,85%	-5,89%	-
Kennzahlen*	1J	3J	5J
Sharpe Ratio	-1,52	-3,08	-
Volatilität	+2,49%	+2,61%	-

* Performanceergebnisse der Vergangenheit lassen keine Rückschlüsse auf die künftige Entwicklung zu.

Fondsstrategie

Maximierung der Gesamterträge aus Ertrag und Kapitalwachstum mittels der vorwiegenden Anlage (d.h. mindestens drei Viertel des Gesamtvermögens des Fonds) in ein global diversifiziertes Portfolio, das überwiegend in festverzinslichen Wertpapieren anlegt, die von Unternehmen und Regierungen begeben werden. Der Fonds wird: weltweit investieren; in Schwellenländer investieren; in ein breites Universum von Anleihen und ähnlichen Schuldtiteln (d. h. Anleihen, die von Staaten, Unternehmen und anderen öffentlichen Einrichtungen ausgegeben werden) investieren; Der Fonds wird: in Anleihen investieren, die zum Zeichnungszeitpunkt laut Standard & Poor's, Moody's oder einer anderen anerkannten Ratingagentur eine Mindestbonität von CCC-/Caa3, oder falls kein Rating vorliegt, eine nach Feststellung der Anlagemanagementgesellschaft gleichwertige Qualität aufweisen; in Long- und Short-Positionen investieren: und in Derivate investieren (Finanzinstrumente, deren Wert von anderen Vermögenswerten abgeleitet wird), um das Anlageziel des Fonds zu erreichen. Der Fonds wird Derivate auch dazu nutzen, um Risiken oder Kosten zu verringern oder um zusätzliches Kapital oder zusätzliche Erträge zu generieren.

Kommentar:

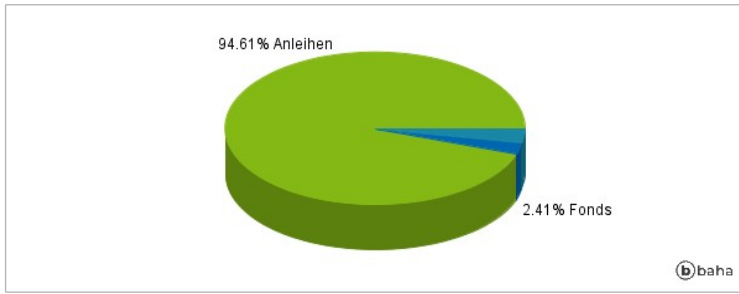
Fondsspezifische Information

Im Rahmen der Anlagestrategie kann in wesentlichem Umfang in Derivate investiert werden. Die Fondsbestimmungen des BNY Mellon Global Dynamic Bond Fund Euro I (Inc.) (hedged) wurden durch die FMA bewilligt. Der BNY Mellon Global Dynamic Bond Fund Euro I (Inc.) (hedged) kann mehr als 35 % des Fondsvermögens in Wertpapiere/Geldmarktinstrumente folgender Emittenten investieren: die von einem Mitgliedstaat, seinen Gebietskörperschaften, einem Drittstaat oder von einem der folgenden internationalen Einrichtungen öffentlichrechtlichen Charakters, denen einer oder mehrere Mitgliedstaaten angehören, ausgegeben oder garantiert werden: OECD-Mitgliedstaaten, Regierung der Volksrepublik China, Regierung von Singapur, Regierung Brasiliens sofern die betreffende Emission über ein InvestmentGrade Rating verfügt, Regierung von Indien sofern die betreffende Emission über ein Investment-Grade Rating verfügt, die Europäische Investitionsbank, die Europäische Bank für Wiederaufbau und Entwicklung, die Internationale Finanz-Corporation, der Internationale Währungsfonds, Euratom, die Asiatische Entwicklungsbank, der Europarat, Eurofima, die Afrikanische Entwicklungsbank, die Internationale Bank für Wiederaufbau und Entwicklung, die Weltbank, die InterAmerikanische Entwicklungsbank, die Europäische Zentralbank, die Europäische Union, die Federal National Mortgage Association Fannie Mae, die Federal Home Loan Mortgage Corporation Freddie Mac, die Government National Mortgage Association Ginnie Mae, die Student Loan Marketing Association Sallie Mae, die Federal Home Loan Bank, die Federal Farm Credit Bank, die Tennessee Valley Authority, die Export-Import-Bank und die Straight-A Funding LLC.

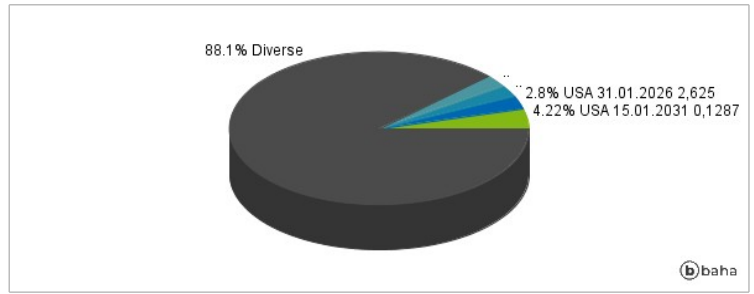
RISIKOHINWEISE: Die Informationen auf dieser Seite dienen ausschließlich zu Informationszwecken und sollten weder als Verkaufsangebot noch als Aufforderung zum Kauf des Wertpapiers oder einer Empfehlung zugunsten des Wertpapiers verstanden werden. Die baha GmbH und die BAWAG P.S.K. Bank für Arbeit und Wirtschaft und Österreichische Postsparkasse Aktiengesellschaft übernehmen trotz sorgfältigster Recherche keinerlei Haftung für die Richtigkeit der angegebenen Daten.

Factsheet erstellt von: www.baha.com

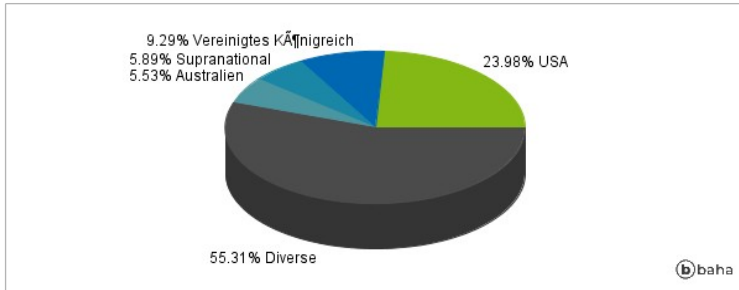
Anlagearten



Größte Positionen



Länderverteilung



Branchenverteilung



Historische Daten: 07/2024

Erstellt: 14.07.2024 00:46