

FMM-Fonds - XP (EUR) (DE000A3ENGF3)

KAG: DJE Investment ISIN: DE000A3ENGF3 Rücknahmepreis: 106,10 EUR Stand: 16.04.2025

Auflagedatum	01.03.24
Ausgabeaufschlag	5,00%
Konditionsdetails auf www.easybank.at	
Fondsvolumen	681.04 Mio.
Ertragstyp	ausschüttend
Letzte Ausschüttung	keine
Anlageregion	weltweit
Fondstyp	Branchenmix
Fondsmanager	Dr. Jens Ehrhardt



Kapitalanlagegesellschaft	
DJE Investment	
Pullacher Straße 24	
82049 Pullach	
Deutschland	
https://www.dje.de	

Wertentwicklung*		1J	3J p.a.	5J p.a.
Performance vor AGA		+3,28%	-	-
Performance nach max. AGA		-1,64%	-	-

Kennzahlen*		1J	3J	5J
Sharpe Ratio		0,12	-	-
Volatilität		+8,76%	-	-

* Performanceergebnisse der Vergangenheit lassen keine Rückschlüsse auf die künftige Entwicklung zu.

Fondsstrategie

Ziel ist es, für den Anleger über einen langfristigen Zeitraum einen Wertzuwachs seines investierten Vermögens zu erzielen. Bei dem FMM-Fonds ("Fonds") handelt es sich um einen Aktienfonds. Der FMM-Fonds legt weltweit gestreut vor allem in Aktien an. Ergänzend kann er in Staats- und Unternehmensanleihen investieren. FMM steht für eine fundamentale, monetäre und markttechnische Analyse. Sie bildet die Grundlage für die Auswahl der Aktien und die Aktienquote des Fonds. Die Auswahl der einzelnen Werte und die Steuerung des Fonds beruht auf der Einschätzung des Fondsmanagers DJE Kapital AG. Die Investition in andere Fonds ist auf 10% beschränkt. Neben den vorgenannten Vorgaben erfolgt die Zusammenstellung des Portfolios aktiv und unabhängig von jeglichen Vergleichsindex-, Sektor-, Länder-, Laufzeit-, Marktkapitalisierungs- und Ratingvorgaben unter Berücksichtigung von ESG-Faktoren. Der Fonds kann Finanzinstrumente, deren Wert von künftigen Preisen anderer Vermögensgegenstände abhängt ("Derivate") zur Absicherung oder Steigerung des Vermögens einsetzen.

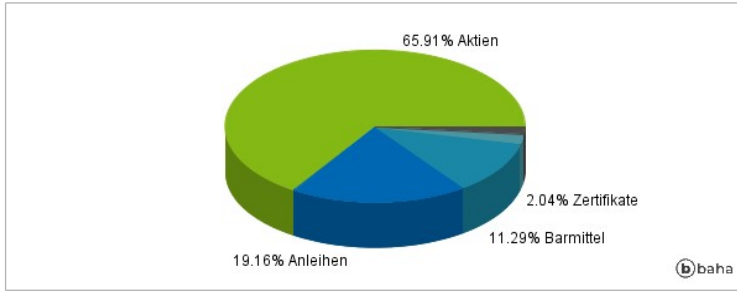
Kommentar:

Fondsspezifische Information

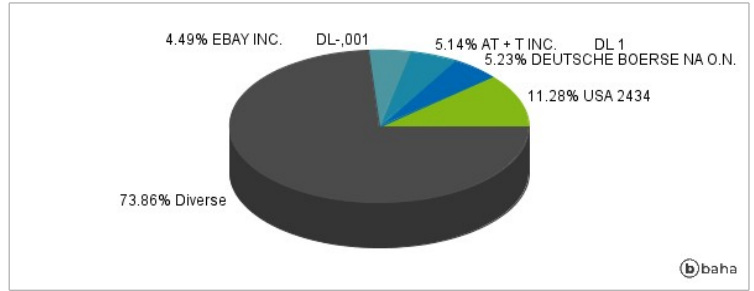
Im Rahmen der Anlagestrategie kann in wesentlichem Umfang in Derivate investiert werden.

RISIKOHINWEISE: Die Informationen auf dieser Seite dienen ausschließlich zu Informationszwecken und sollten weder als Verkaufsangebot noch als Aufforderung zum Kauf des Wertpapiers oder einer Empfehlung zugunsten des Wertpapiers verstanden werden. Die baha GmbH und die BAWAG P.S.K. Bank für Arbeit und Wirtschaft und Österreichische Postsparkasse Aktiengesellschaft übernehmen trotz sorgfältigster Recherche keinerlei Haftung für die Richtigkeit der angegebenen Daten. Factsheet erstellt von: www.baha.com

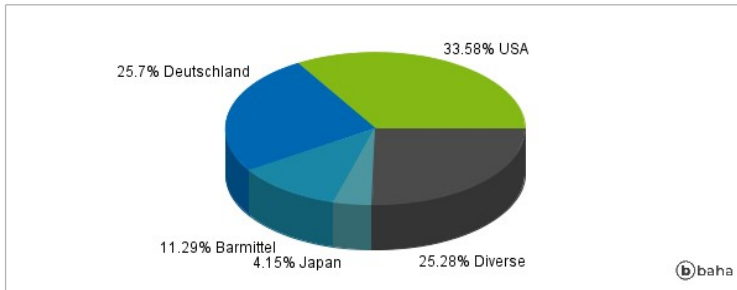
Anlagearten



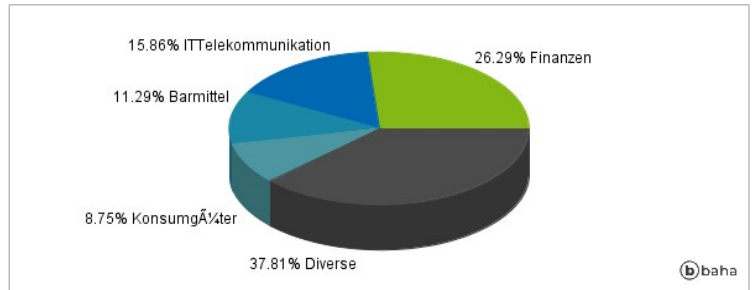
Größte Positionen



Länderverteilung



Branchenverteilung



Historische Daten: 04/2025

Erstellt: 23.04.2025 07:04