

Vontobel Fund - US Equity S USD (LU0571090686)

KAG: Vontobel AM ISIN: LU0571090686 Rücknahmepreis: 149,66 USD Stand: 20.12.2024

Auflagedatum	17.12.20
Ausgabeaufschlag	5,00%
Konditionsdetails auf www.easybank.at	
Fondvolumen	1,986.16 Mio.
Ertragstyp	thesaurierend
Letzte Ausschüttung	keine
Anlageregion	USA
Fondstyp	Branchenmix
Fondsmanager	Matthew Benkendorf, Chul...
Kapitalanlagegesellschaft	
Vontobel AM	
Gotthardstrasse 43	
8022 Zürich	
Schweiz	
https://www.vontobel.com	



Wertentwicklung*	1J	3J p.a.	5J p.a.
Performance vor AGA	+16,55%	+8,50%	-
Performance nach max. AGA	+11,00%	+6,75%	-
Kennzahlen*	1J	3J	5J
Sharpe Ratio	1,35	0,36	-
Volatilität	+10,23%	+15,76%	-

* Performanceergebnisse der Vergangenheit lassen keine Rückschlüsse auf die künftige Entwicklung zu.

Fondsstrategie

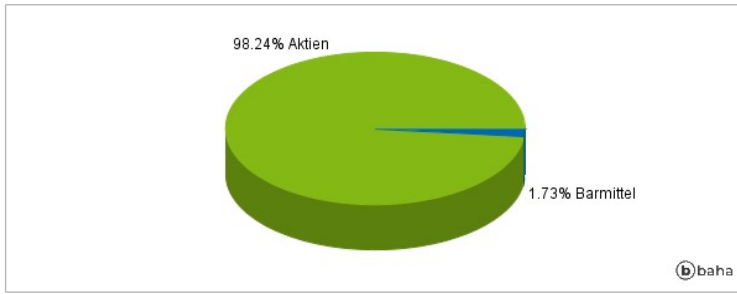
Der Teilfonds investiert hauptsächlich in Aktien und aktienähnliche Wertpapiere (einschliesslich übertragbarer Wertpapiere, die als geschlossene Immobilienfonds qualifiziert sind, und Partizipationsscheinen), die von Gesellschaften mit Sitz in den USA begeben werden und/ oder die den überwiegenden Teil ihrer Geschäftstätigkeit in den USA ausüben. Der Teilfonds investiert in ein Aktienportfolio von Gesellschaften mit hohem Gewinnwachstum und hoher Profitabilität, mit Sitz und/oder Geschäftsschwerpunkt in den USA. Bis zu 33% des Vermögens des Teilfonds können zur Erreichung des Anlageziels und/oder zum Zweck des Liquiditätsmanagements ausserhalb des vorgenannten Anlageuniversums in andere Wertpapiere, Instrumente, Anlageklassen, Geldmarktinstrumente und Bankeinlagen investiert werden. Er kann ferner bis zu 20% seines Nettovermögens in Bankeinlagen auf Sicht halten. Der Teilfonds kann Derivate zu Absicherungszwecken einsetzen.

Kommentar:

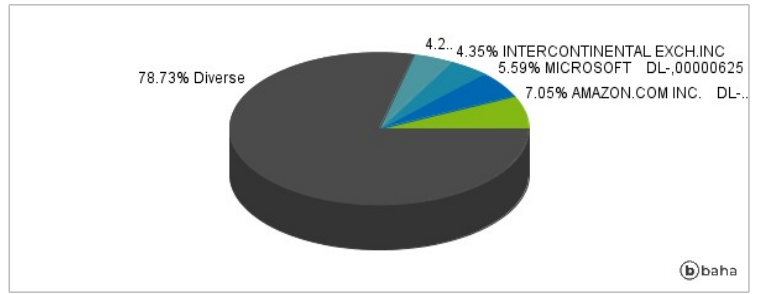
Fondsspezifische Information

Im Rahmen der Anlagestrategie kann in wesentlichem Umfang in Derivate investiert werden. Die Fondsbestimmungen des Vontobel Fund - US Equity S USD wurden durch die FMA bewilligt. Der Vontobel Fund - US Equity S USD kann mehr als 35 % des Fondsvermögens in Wertpapiere/Geldmarktinstrumente folgender Emittenten investieren: die von einem Mitgliedstaat oder seinen Gebietskörperschaften oder von einem sonstigen Mitgliedstaat der OECD, Singapur, Brasilien, Russland, Indonesien und Südafrika oder von internationalen Organismen öffentlich-rechtlichen Charakters, denen ein oder mehrere EU Mitgliedstaaten angehören, begeben oder garantiert werden..

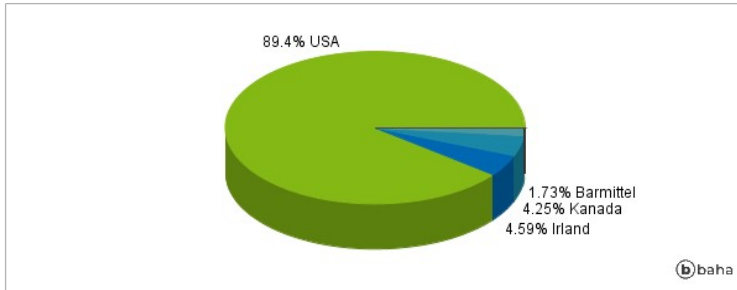
Anlagearten



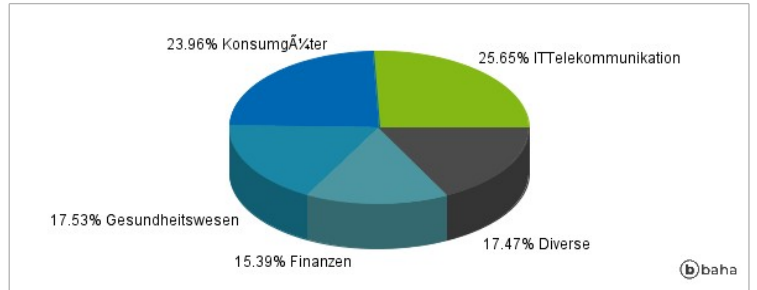
Größte Positionen



Länderverteilung



Branchenverteilung



Historische Daten: 12/2024

Erstellt: 25.12.2024 02:01