

onemarkets VP Flexible Allocation Fund E (LU2595009239)

KAG: Structured Invest

ISIN: LU2595009239

Rücknahmepreis: 108,42 EUR

Stand: 01.04.2025

Auflagedatum	27.12.23
Ausgabeaufschlag	-
Konditionsdetails auf www.easybank.at	
Fondsvolumen	76.25 Mio.
Ertragstyp	thesaurierend
Letzte Ausschüttung	keine
Anlageregion	weltweit
Fondstyp	Mischfonds/flexibel
Fondsmanager	n.a



Kapitalanlagegesellschaft	
Structured Invest	
8-10	
rue Jean Monnet 2180	
Luxemburg	
https://www.structuredinvest.lu	

Wertentwicklung*		1J	3J p.a.	5J p.a.
Performance	vor AGA	+5,54%	-	-
Performance	nach max. AGA	+5,54%	-	-
Kennzahlen*		1J	3J	5J
Sharpe Ratio		0,91	-	-
Volatilität		+3,51%	-	-

* Performanceergebnisse der Vergangenheit lassen keine Rückschlüsse auf die künftige Entwicklung zu.

Fondsstrategie

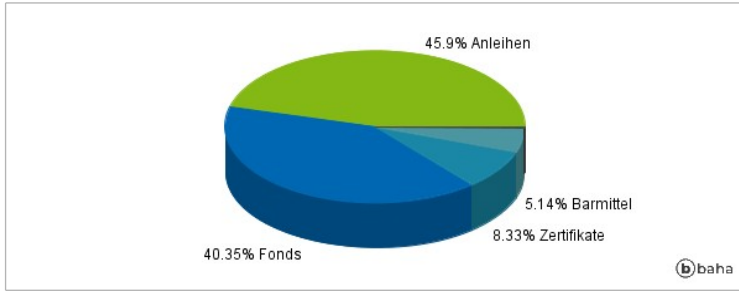
Die fundamentale Ausrichtung des Teilfonds ist defensiv in dem Sinne, dass der Teilfonds in ein Mischportfolio aus Anlagen verschiedener Anlageklassen und mit der geringstmöglichen Korrelation investiert, wie nachstehend näher festgelegt. Gleichzeitig wird die entsprechende strategische Asset-Allokation durch ein aktives Risikomanagement unterstützt. Unter dieser Bedingung sind die Anlagen des Teilfonds im Allgemeinen über verschiedene Anlageklassen verteilt (Aktien, Anleihen, Währungen, Barmittel und alternative Anlagen). Die relative Attraktivität der verschiedenen Anlageklassen wird kontinuierlich geprüft.

Kommentar:

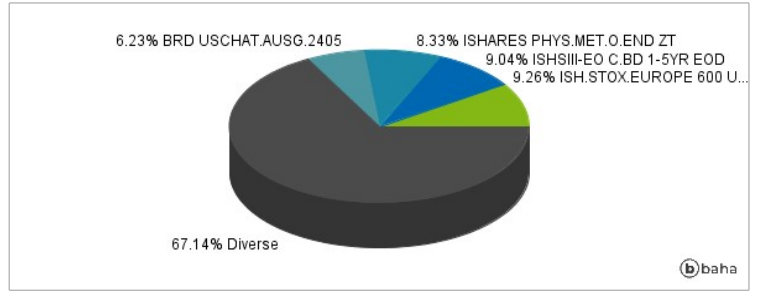
Fondsspezifische Information

Im Rahmen der Anlagestrategie kann in wesentlichem Umfang in Derivate investiert werden. Die Fondsbestimmungen des onemarkets VP Flexible Allocation Fund E wurden durch die FMA bewilligt. Der onemarkets VP Flexible Allocation Fund E kann mehr als 35 % des Fondsvermögens in Wertpapiere/Geldmarktinstrumente folgender Emittenten investieren: by a Member State, its local authorities, a non-Member State of the OECD such as the United States, or of the Group of twenty (G20), Singapore or Hong Kong, or, accepted by the CSSF and specified in this Prospectus, or public international bodies to which one or more Member State(s) belong.

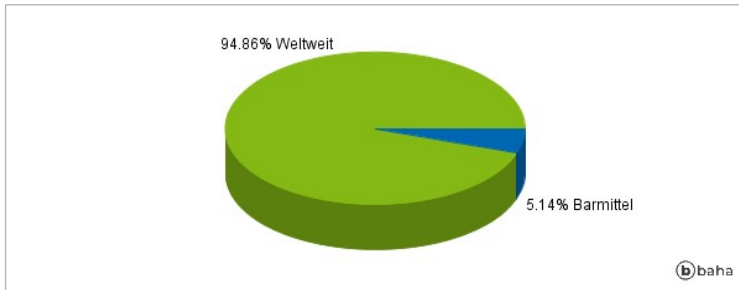
Anlagearten



Größte Positionen



Länderverteilung



Branchenverteilung



Historische Daten: 04/2025

Erstellt: 03.04.2025 04:52