

Lazard Japanese Strategic Equity Fund EA Acc EUR (IE000CPJ2OQ0)

KAG: Lazard Fund M. (IE) ISIN: IE000CPJ2OQ0 Rücknahmepreis: 105,62 EUR Stand: 22.01.2025

Auflagedatum	08.04.24
Ausgabeaufschlag	3,00%
Konditionsdetails auf www.easybank.at	
Fondsvolumen	1,122.12 Mio.
Ertragstyp	thesaurierend
Letzte Ausschüttung	keine
Anlageregion	Japan
Fondstyp	Branchenmix
Fondsmanager	June-Yon Kim, Scott R...



Kapitalanlagegesellschaft	
Lazard Fund M. (IE)	
Irland	
http://www.lazardnet.com	

Wertentwicklung*		1J	3J p.a.	5J p.a.
Performance	vor AGA	-	-	-
Performance	nach max. AGA	-	-	-

Kennzahlen*		1J	3J	5J
Sharpe Ratio		-	-	-
Volatilität		-	-	-

* Performanceergebnisse der Vergangenheit lassen keine Rückschlüsse auf die künftige Entwicklung zu.

Fondsstrategie

Der Fonds ist bestrebt, ein langfristiges Kapitalwachstum zu erwirtschaften. Der Fonds wird aktiv verwaltet und zur Erreichung seines Anlageziels investiert der Fonds hauptsächlich in Aktien und aktienbezogene Wertpapiere (d. h. Anteile, einschließlich Stamm- und Vorzugsaktien, Optionsscheine und Rechte), die an geregelten Märkten in Japan gehandelt werden oder notiert sind. Der Fonds investiert in der Regel in japanische Gesellschaften im gesamten Spektrum der Marktkapitalisierung, die in Sektoren tätig sind, in denen der Anlageverwalter zu einem bestimmten Zeitpunkt des Konjunkturzyklus ein größeres Wachstumspotenzial sieht. Die Anlagestrategie weist keinen Fokus auf bestimmten Branchen/Sektoren auf. Der Fonds kann auch in Immobilienanlagefonds ("J-REIT") investieren, die in Japan notiert sind. Der Fonds kann zum Zwecke der effizienten Portfolioverwaltung Derivate (d. h. Finanzkontrakte, deren Wert an den Kurs eines Basisinstruments gebunden ist) einsetzen.

Kommentar:

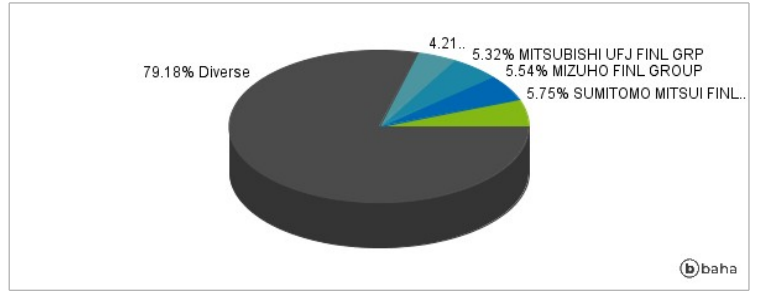
Fondsspezifische Information

RISIKOHINWEISE: Die Informationen auf dieser Seite dienen ausschließlich zu Informationszwecken und sollten weder als Verkaufsangebot noch als Aufforderung zum Kauf des Wertpapiers oder einer Empfehlung zugunsten des Wertpapiers verstanden werden. Die baha GmbH und die BAWAG P.S.K. Bank für Arbeit und Wirtschaft und Österreichische Postsparkasse Aktiengesellschaft übernehmen trotz sorgfältigster Recherche keinerlei Haftung für die Richtigkeit der angegebenen Daten. Factsheet erstellt von: www.baha.com

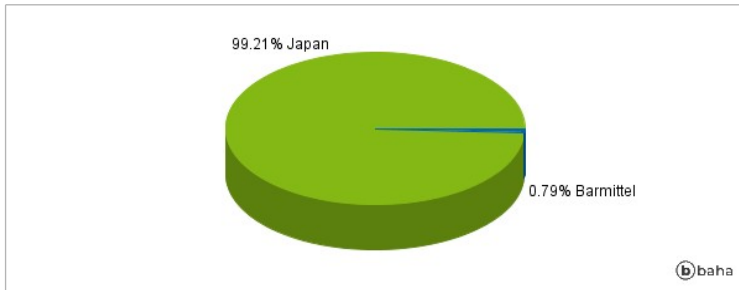
Anlagearten



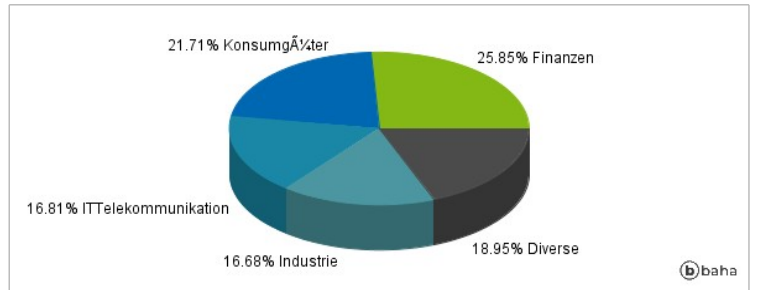
Größte Positionen



Länderverteilung



Branchenverteilung



Historische Daten: 01/2025

Erstellt: 24.01.2025 06:14