

PGIM Jennison NextGeneration Opportunities Fund EUR A Accumulati

KAG: PGIM FUNDS ISIN: IE000G1KDSV0 Rücknahmepreis: 119,20 EUR Stand: 21.11.2024

Auflagedatum	14.02.24
Ausgabeaufschlag	-
Konditionsdetails auf www.easybank.at	
Fondsvolumen	21.11 Mio.
Ertragstyp	thesaurierend
Letzte Ausschüttung	keine
Anlageregion	weltweit
Fondstyp	Branchenmix
Fondsmanager	Mark Baribeau, John Donnelly...



Kapitalanlagegesellschaft	
PGIM FUNDS	
Taunusanlage 18	
60325 Frankfurt am Main	
Deutschland	
www.pgim.com	

Wertentwicklung*		1J	3J p.a.	5J p.a.
Performance vor AGA		-	-	-
Performance nach max. AGA		-	-	-

Kennzahlen*		1J	3J	5J
Sharpe Ratio		-	-	-
Volatilität		-	-	-

* Performanceergebnisse der Vergangenheit lassen keine Rückschlüsse auf die künftige Entwicklung zu.

Fondsstrategie

Der Fonds strebt ein langfristiges Kapitalwachstum an. Zur Erreichung seines Anlageziels investiert der Fonds vornehmlich in Aktien und aktienbezogene Wertpapiere von Unternehmen mit geringer bis mittlerer Marktkapitalisierung aus aller Welt. Unternehmen mit geringer bis mittlerer Marktkapitalisierung werden definiert als Unternehmen, deren Marktkapitalisierung zum Kaufzeitpunkt nicht höher ist als die des größten in der Benchmark des Fonds enthaltenen Unternehmens an einem einzelnen Tag während des Dreijahreszeitraums, der mit dem Ende des letzten Kalenderquartals endet. Der Fonds kann in Unternehmen jeglicher Kapitalisierung investieren. Im Zusammenhang mit diesem Fonds bezieht sich "NextGeneration" auf Unternehmen, die sich in einem frühen Stadium der Beschleunigung ihres Wachstums befinden.

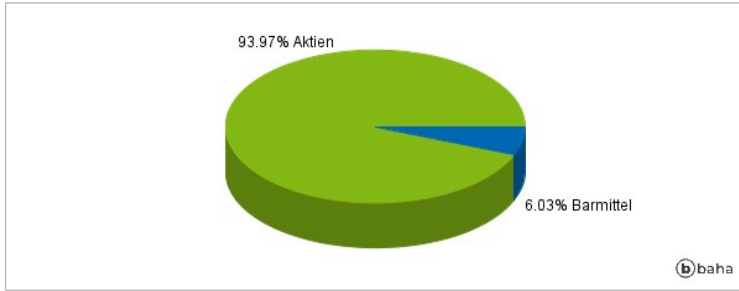
Der Fonds kann unbegrenzt in Aktien und aktienähnliche Wertpapiere aus anderen Ländern als den USA investieren und wird voraussichtlich in mindestens drei verschiedenen Ländern investieren. Die Anlagen des Fonds in Emittenten anderer Länder als den USA werden mindestens 30% seines Nettoinventarwerts betragen. Der Fonds kann in Unternehmen investieren, die in Schwellenländern ansässig sind, wobei solche Anlagen voraussichtlich 50% des Nettoinventarwerts des Fonds nicht übersteigen werden. Von Zeit zu Zeit kann der Fonds geografisch konzentriert sein und einen wesentlichen Teil seines Vermögens in Wertpapiere von Emittenten investieren, die in einem einzigen Land oder einer kleinen Anzahl von Ländern ansässig sind - in solchen Fällen könnten ungünstige wirtschaftliche, politische oder soziale Bedingungen in diesen Ländern erhebliche negative Auswirkungen auf die Wertentwicklung des Portfolios des Fonds haben.

Kommentar:

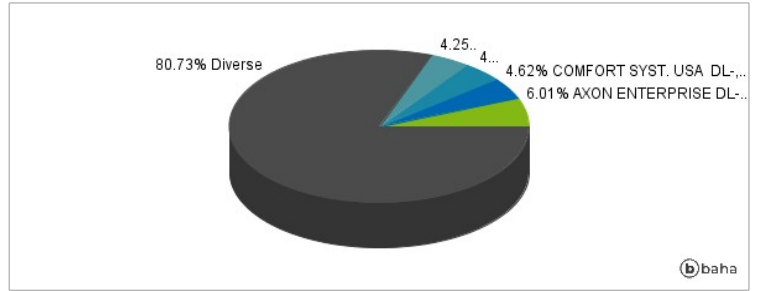
Fondsspezifische Information

Im Rahmen der Anlagestrategie kann in wesentlichem Umfang in Derivate investiert werden. Die Fondsbestimmungen des PGIM Jennison NextGeneration Opportunities Fund EUR A Accumulation wurden durch die FMA bewilligt. Der PGIM Jennison NextGeneration Opportunities Fund EUR A Accumulation kann mehr als 35% des Fondsvermögens in Wertpapiere/Geldmarktinstrumente folgender Emittenten investieren: by any EU Member State, its local authorities, non-EU Member States or public international body of which one or more EU Member States are members. The individual issuers may be drawn from the following list: OECD Governments (provided the relevant issues are investment grade), Government of Brazil (provided the issues are of investment grade), Government of India (provided the issues are of investment grade), Government of Singapore, European Investment Bank, European Bank for Reconstruction and Development, International Finance Corporation, International Monetary Fund, Euratom, The Asian Development Bank, European Central Bank, Council of Europe, Eurofima, African Development Bank, International Bank for Reconstruction and Development (The World Bank), The Inter American Development Bank, European Union, Federal National Mortgage Association (Fannie Mae), Federal Home Loan Mortgage Corporation (Freddie Mac), Government National Mortgage Association (Ginnie Mae), Student Loan Marketing Association (Sallie Mae), Federal Home Loan Bank, Federal Farm Credit Bank, Tennessee Valley Authority and Straight-A Funding LLC..

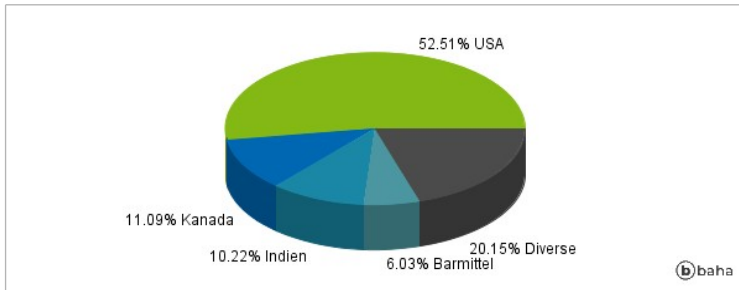
Anlagearten



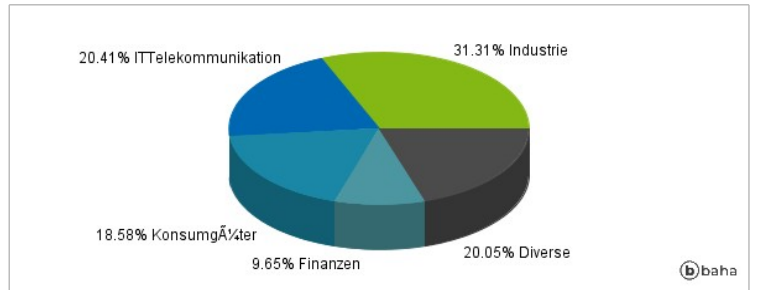
Größte Positionen



Länderverteilung



Branchenverteilung



Historische Daten: 11/2024

Erstellt: 23.11.2024 00:57