

Neuberger Berman Global Sustainable Equity Fund USD I Distributing (I)

KAG: Neuberger Berman AM ISIN: IE00BMQC7139 Rücknahmepreis: 11,94 USD Stand: 23.12.2024

Auflagedatum	24.02.21
Ausgabeaufschlag	-
Konditionsdetails auf www.easybank.at	
Fondsvolumen	142.82 Mio.
Ertragstyp	ausschüttend
Letzte Ausschüttung	keine
Anlageregion	weltweit
Fondstyp	Branchenmix
Fondsmanager	Hendrik-Jan Boer, Alex...
Kapitalanlagegesellschaft	
Neuberger Berman AM	
32 Molesworth Street	
D02 Y512 Dublin	
Irland	
https://www.nb.com	



Wertentwicklung*		1J	3J p.a.	5J p.a.
Performance	vor AGA	+9,22%	-0,85%	-
Performance	nach max. AGA	+9,22%	-0,85%	-
Kennzahlen*		1J	3J	5J
Sharpe Ratio		0,48	-0,18	-
Volatilität		+13,44%	+20,18%	-

* Performanceergebnisse der Vergangenheit lassen keine Rückschlüsse auf die künftige Entwicklung zu.

Fondsstrategie

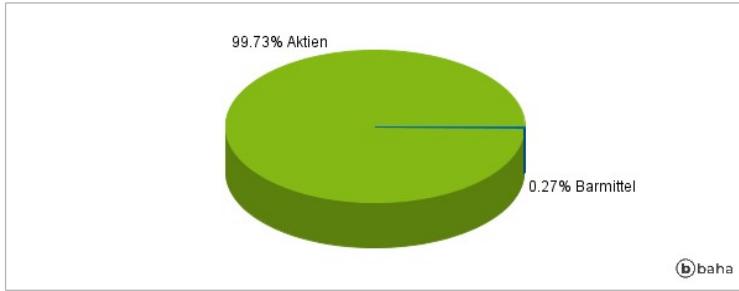
Der Fonds ist bestrebt, über einen Marktzyklus (in der Regel 3 bis 5 Jahre) eine annualisierte Rendite zu generieren, die vor Gebühren um mindestens 2 % über derjenigen des MSCI World Index (Total Return, Net of Tax, USD) ("Benchmark") liegt. Zu diesem Zweck investiert der Fonds hauptsächlich in ein Portfolio aus globalen Aktienbeteiligungen. Es kann nicht garantiert werden, dass der Fonds auch wirklich sein Anlageziel erreicht. Der Fonds investiert in Aktienwerte, die an "anerkannten Märkten" (im Prospekt definiert) weltweit notiert sind oder gehandelt werden. Dazu können auch (weniger entwickelte) aufstrebende Länder gehören. Der Fonds kann in Unternehmen mit beliebiger Marktkapitalisierung investieren. Der Fonds investiert in Aktienwerte von Unternehmen aus verschiedenen Branchen, deren Verhaltensweisen, Prozesse und Betriebsabläufe zu Fortschritten auf Systemebene in Bezug auf ökologische und soziale Ziele beitragen, wie z. B.: Zugang zu Gesundheitsversorgung, nachhaltiger Konsum (d. h. eine Nutzung von Produkten, Energie und Dienstleistungen, welche die Umweltauswirkungen verringert) und bewusste Verbraucher, Zugang zu Informationen und die digitale Revolution, Energiewende und industrieller Wandel, Ressourceneffizienz, Entwicklung von Humankapital, Fintech und finanzielle Inklusion, d. h. die Verfügbarkeit und Chancengleichheit beim Zugang zu Finanzdienstleistungen. Der Fonds entspricht den Nachhaltigkeitskriterien, wie im Abschnitt "Sustainable Investment Criteria" im Prospekt beschrieben. Der Fonds bewirbt ökologische und soziale Merkmale gemäß Artikel 8 der SFDR.

Kommentar:

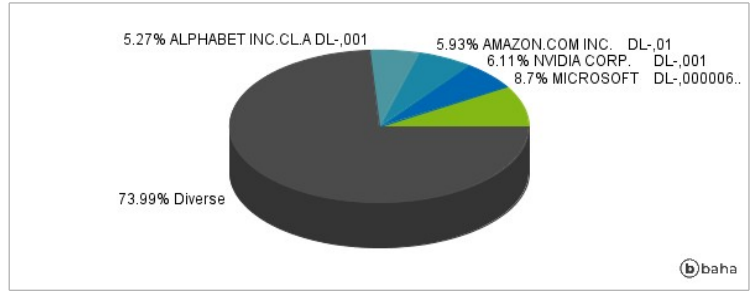
Fondsspezifische Information

Aufgrund der Zusammensetzung des Fonds oder der verwendeten Managementtechniken weist der Fonds eine erhöhte Volatilität auf, d.h. die Anteilswerte sind auch innerhalb kurzer Zeiträume großen Schwankungen nach oben und nach unten ausgesetzt, wobei auch Kapitalverluste nicht ausgeschlossen werden können. Die Fondsbestimmungen des Neuberger Berman Global Sustainable Equity Fund USD I Distributing wurden durch die FMA bewilligt. Der Neuberger Berman Global Sustainable Equity Fund USD I Distributing kann mehr als 35 % des Fondsvermögens in Wertpapiere/Geldmarktinstrumente folgender Emittenten investieren: Member State, its local authorities, non- Member States or public international body of which one or more Member States are members.OECD Governments (provided the relevant issues are investment grade), Government of the People's Republic of China, Government of Brazil (provided the issues are of investment grade), Government of India (provided the issues are of investment grade), Government of Singapore, European Investment Bank, European Bank for Reconstruction and Development, International Finance Corporation, International Monetary Fund, Euratom, The Asian Development Bank, European Central Bank, Council of Europe, Eurofima, African Development Bank, International Bank for Reconstruction and Development (The World Bank), The Inter-American Development Bank, European Union, Federal National Mortgage Association (Fannie Mae), Federal Home Loan Mortgage Corporation (Freddie Mac), Government National Mortgage Association (Ginnie Mae), Student Loan Marketing Association (Sallie Mae), Federal Home Loan Bank, Federal Farm Credit Bank, Tennessee Valley Authority, Straight-A Funding LLC..

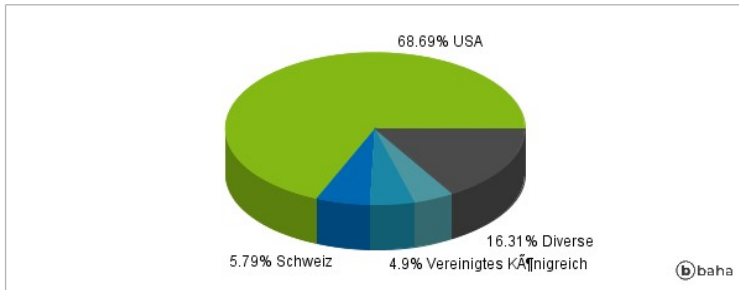
Anlagearten



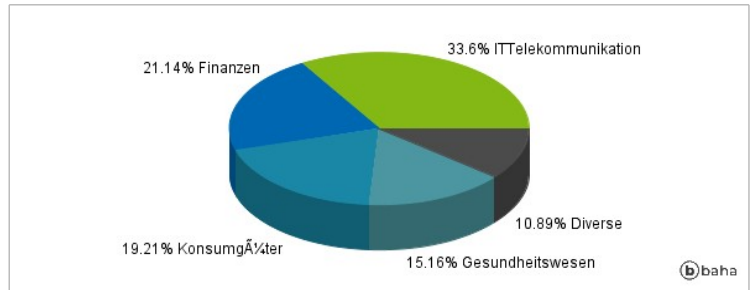
Größte Positionen



Länderverteilung



Branchenverteilung



Historische Daten: 12/2024

Erstellt: 24.12.2024 14:18