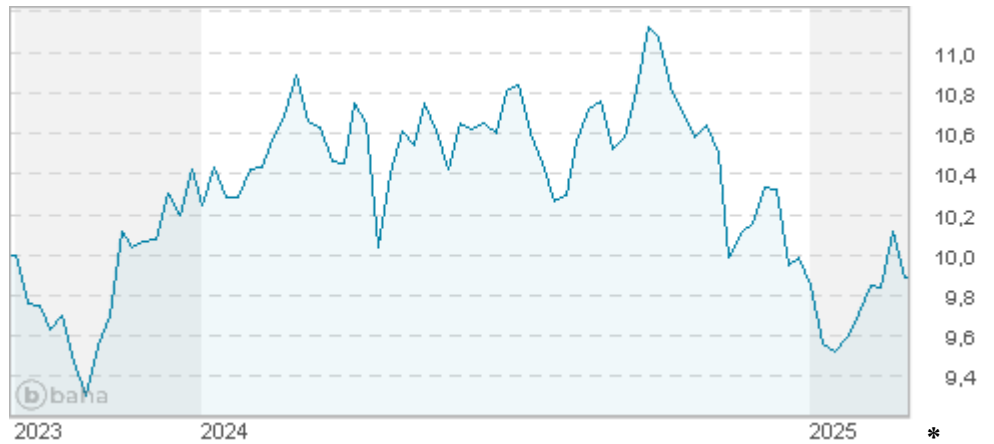


# Matthews Asia Funds - Emerging Markets Discovery Fund I-Accumulatio

KAG: Carne Gl. Fd. M.(LU)      ISIN: LU2651608676      Rücknahmepreis: 9,89 USD      Stand: 27.02.2025

Auflagedatum	15.09.23
Ausgabeaufschlag	-
Konditionsdetails auf <a href="http://www.easybank.at">www.easybank.at</a>	
Fondvolumen	-
Ertragstyp	thesaurierend
Letzte Ausschüttung	keine
Anlageregion	Emerging Markets
Fondstyp	Branchenmix
Fondsmanager	Vivek Tanneeru, Jeremy...



<b>Kapitalanlagegesellschaft</b>	
Carne Gl. Fd. M.(LU)	
3 Rue Jean Piret	
2350 Luxemburg	
Luxemburg	
<a href="http://www.carnegroup.com">www.carnegroup.com</a>	

<b>Wertentwicklung*</b>		<b>1J</b>	<b>3J p.a.</b>	<b>5J p.a.</b>
Performance vor AGA		-7,81%	-	-
Performance nach max. AGA		-7,81%	-	-

<b>Kennzahlen*</b>		<b>1J</b>	<b>3J</b>	<b>5J</b>
Sharpe Ratio		-0,72	-	-
Volatilität		+14,38%	-	-

\* Performanceergebnisse der Vergangenheit lassen keine Rückschlüsse auf die künftige Entwicklung zu.

## Fondsstrategie

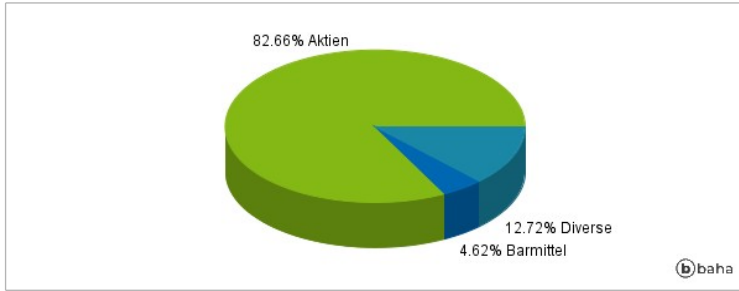
Dieses Produkt strebt einen langfristigen Kapitalzuwachs an, indem es in erster Linie (d. h. mindestens 65 % seines Nettovermögens) in Aktien von kleinen Unternehmen mit Sitz in oder mit maßgeblichen Verbindungen zu Schwellenländern investiert. Der Teilfonds kann insgesamt weniger als 70 % seines Nettovermögens in chinesische A- und B-Aktien investieren. Ein Unternehmen wird auf der Grundlage seiner Marktkapitalisierung (die Anzahl der im Umlauf befindlichen Anteile des Unternehmens multipliziert mit dem Marktkurs je Anteil für diese Wertpapiere) als kleines Unternehmen betrachtet. Der Teilfonds wird in Unternehmen investieren, deren Marktkapitalisierung 5 Mrd. USD oder die Marktkapitalisierung des größten Unternehmens, das im primären Benchmark-Index des Teilfonds enthalten ist, nicht übersteigt. Ein Unternehmen kann auf eine Marktkapitalisierung anwachsen, die den Betrag von 5 Mrd. USD oder die Marktkapitalisierung des größten Unternehmens, das im primären Benchmark-Index des Teilfonds enthalten ist, übersteigt, nachdem der Teilfonds seine Wertpapiere gekauft hat. Die bestehenden Bestände von Wertpapieren dieses Unternehmens gelten jedoch weiterhin als kleines Unternehmen. Im Falle weiterer Käufe eines Wertpapiers werden alle Bestände (einschließlich früherer Käufe) dieses Wertpapiers im Hinblick auf die Marktkapitalisierung des Unternehmens zum Zeitpunkt des letzten Kaufs neu eingestuft. Der Teilfonds ist bestrebt, in Unternehmen zu investieren, die aufgrund ihrer fundamentalen Merkmale in der Lage sind, ein nachhaltiges Wachstum zu erzielen. Die Umsetzung der Hauptanlagestrategien des Teilfonds kann dazu führen, dass ein erheblicher Teil des Teilfondsvermögens von Zeit zu Zeit in einen oder mehrere Sektoren investiert wird. Der Teilfonds kann jedoch in Unternehmen aus allen Sektoren investieren. Der Teilfonds kann zum Erreichen seines Anlageziels, zu Liquiditätszwecken und im Fall ungünstiger Marktbedingungen auch Bargegenwerte halten.

## Kommentar:

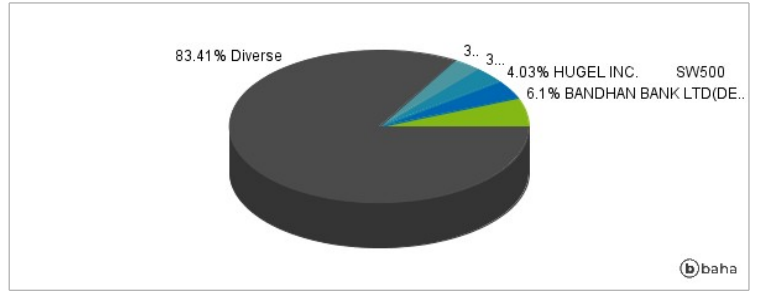
## Fondsspezifische Information

Aufgrund der Zusammensetzung des Fonds oder der verwendeten Managementtechniken weist der Fonds eine erhöhte Volatilität auf, d.h. die Anteilswerte sind auch innerhalb kurzer Zeiträume großen Schwankungen nach oben und nach unten ausgesetzt, wobei auch Kapitalverluste nicht ausgeschlossen werden können. Die Fondsbestimmungen des Matthews Asia Funds - Emerging Markets Discovery Fund I-Accumulation USD wurden durch die FMA bewilligt. Der Matthews Asia Funds - Emerging Markets Discovery Fund I-Accumulation USD kann mehr als 35 % des Fondsvermögens in Wertpapiere/Geldmarktinstrumente folgender Emittenten investieren: die von einem Mitgliedsstaat der EU, seinen Gebietskörperschaften oder Vertretungen, oder von einem anderen Mitgliedsstaat der OECD, einem Mitgliedstaat der G20, von Singapur, Brasilien, Russland, Indien oder Südafrika oder von einem internationalen Organismus öffentlich-rechtlichen Charakters, dem mindestens ein Mitgliedsstaat angehört, begeben oder garantiert werden.

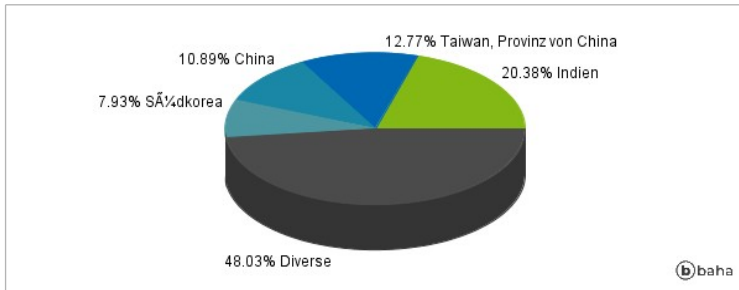
### Anlagearten



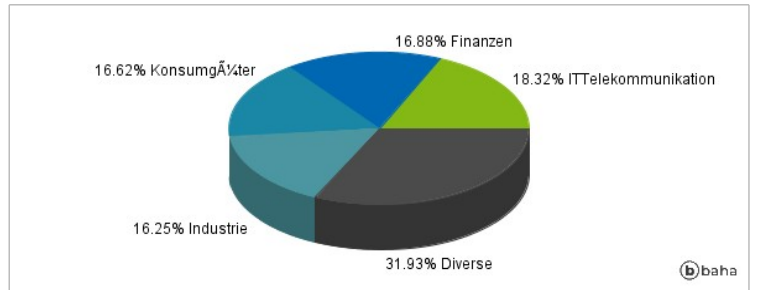
### Größte Positionen



### Länderverteilung



### Branchenverteilung



Historische Daten: 02/2025

Erstellt: 28.02.2025 16:51