

# PGIM Jennison U.S. Growth Fund GBP-Hedged L Accumulation (I

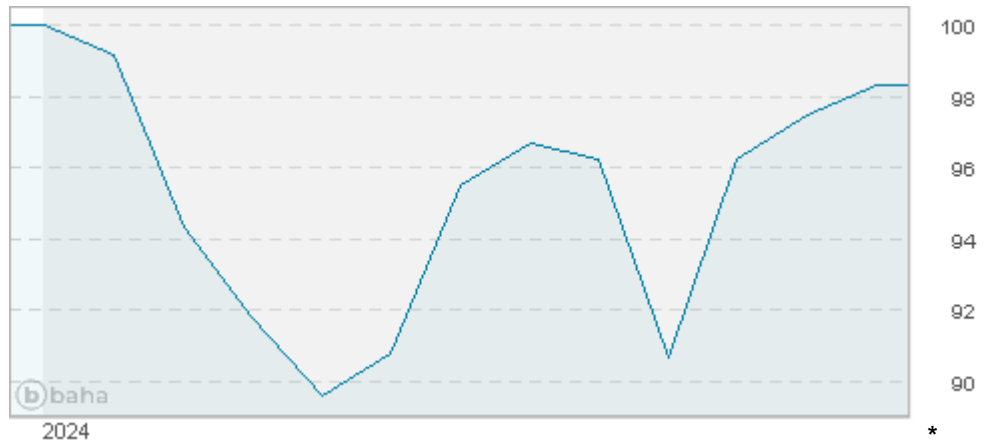
KAG: PGIM FUNDS

ISIN: IE0001K0T7F9

Rücknahmepreis: 98,34 GBP

Stand: 26.09.2024

|  |               |
|--|---------------|
| Auflagedatum   | 05.07.24      |
| Ausgabeaufschlag   | -             |
| Konditionsdetails auf <a href="http://www.easybank.at">www.easybank.at</a> |               |
| Fondsvolumen   | 156.44 Mio.   |
| Ertragstyp   | thesaurierend |
| Letzte Ausschüttung  | keine         |
| Anlageregion   | USA           |
| Fondstyp   | Branchenmix   |
| Fondsmanager   | PGIM, Inc.    |
| <b>Kapitalanlagegesellschaft</b>   |               |
| PGIM FUNDS   |               |
| Taunusanlage 18  |               |
| 60325 Frankfurt am Main  |               |
| Deutschland  |               |
| <a href="http://www.pgim.com">www.pgim.com</a>                             |               |



| <b>Wertentwicklung*</b> |               | <b>1J</b> | <b>3J p.a.</b> | <b>5J p.a.</b> |
|-------------------------|---------------|-----------|----------------|----------------|
| Performance             | vor AGA       | -         | -              | -              |
| Performance             | nach max. AGA | -         | -              | -              |
| <b>Kennzahlen*</b>      |               | <b>1J</b> | <b>3J</b>      | <b>5J</b>      |
| Sharpe Ratio            |               | -         | -              | -              |
| Volatilität             |               | -         | -              | -              |

\* Performanceergebnisse der Vergangenheit lassen keine Rückschlüsse auf die künftige Entwicklung zu.

## Fondsstrategie

Der Fonds strebt ein langfristiges Kapitalwachstum an. Der Fonds ist bestrebt, sein Anlageziel durch die überwiegende Anlage in US-Aktien und aktienbezogenen Wertpapieren von Unternehmen mit einer Marktkapitalisierung von über 1 Mrd. US-Dollar und dem Potenzial, in Bezug auf Umsätze, Gewinne oder höhere Eigenkapital- und Gesamtkapitalrenditen schneller als andere Unternehmen zu wachsen, zu erreichen. Bei der Festlegung der Wertpapiere zum Kauf und Verkauf analysiert der Unter-Anlageverwalter einzelne Unternehmen, die Liquiditäts-, Kapitalisierungs- und fundamentale Merkmale haben, die nach seiner Einschätzung zur längerfristigen Wertentwicklung beitragen werden, u. a. ein attraktives langfristiges Gewinnwachstum, ein hohes Anlagen-, Umsatz- und Cashflow-Wachstum, eine steigende Umsatzdynamik, eine hohe oder steigende Rentabilität und eine starke wettbewerbsfähige Marktposition.

## Kommentar:

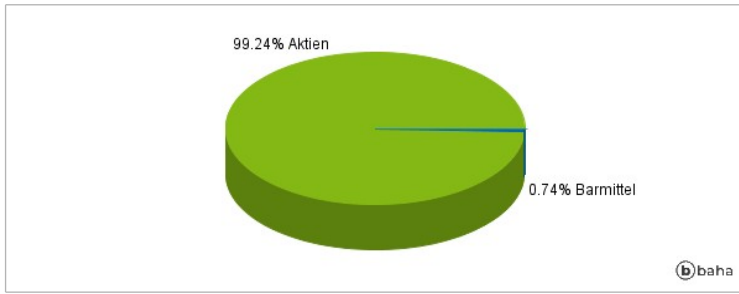
## Fondsspezifische Information

Im Rahmen der Anlagestrategie kann in wesentlichem Umfang in Derivate investiert werden. Aufgrund der Zusammensetzung des Fonds oder der verwendeten Managementtechniken weist der Fonds eine erhöhte Volatilität auf, d.h. die Anteilswerte sind auch innerhalb kurzer Zeiträume großen Schwankungen nach oben und nach unten ausgesetzt, wobei auch Kapitalverluste nicht ausgeschlossen werden können. Die Fondsbestimmungen des PGIM Jennison U.S. Growth Fund GBP-Hedged L Accumulation wurden durch die FMA bewilligt. Der PGIM Jennison U.S. Growth Fund GBP-Hedged L Accumulation kann mehr als 35 % des Fondsvermögens in Wertpapiere/Geldmarktinstrumente folgender Emittenten investieren: OECD Governments (provided the relevant issues are investment grade), Government of Brazil (provided the issues are of investment grade), Government of India (provided the issues are of investment grade), Government of Singapore, European Investment Bank, European Bank for Reconstruction and Development, International Finance Corporation, International Monetary Fund, Euratom, The Asian Development Bank, European Central Bank, Council of Europe, Eurofima, African Development Bank, International Bank for Reconstruction and Development (The World Bank), The Inter American Development Bank, European Union, Federal National Mortgage Association (Fannie Mae), Federal Home Loan Mortgage Corporation (Freddie Mac), Government National Mortgage Association (Ginnie Mae), Student Loan Marketing Association (Sallie Mae), Federal Home Loan Bank, Federal Farm Credit Bank, Tennessee Valley Authority and Straight-A Funding LLC..

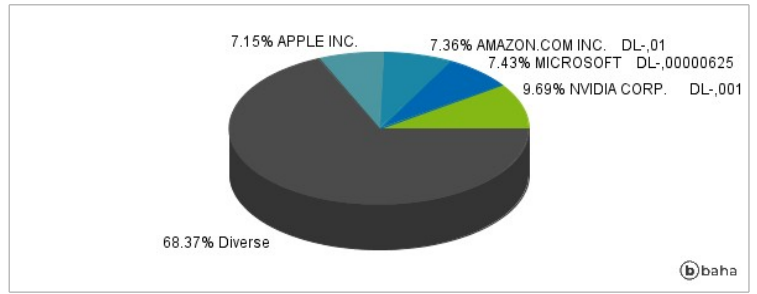
RISIKOHINWEISE: Die Informationen auf dieser Seite dienen ausschließlich zu Informationszwecken und sollten weder als Verkaufsangebot noch als Aufforderung zum Kauf des Wertpapiers oder einer Empfehlung zugunsten des Wertpapiers verstanden werden. Die baha GmbH und die BAWAG P.S.K. Bank für Arbeit und Wirtschaft und Österreichische Postsparkasse Aktiengesellschaft übernehmen trotz sorgfältigster Recherche keinerlei Haftung für die Richtigkeit der angegebenen Daten.

Factsheet erstellt von: [www.baha.com](http://www.baha.com)

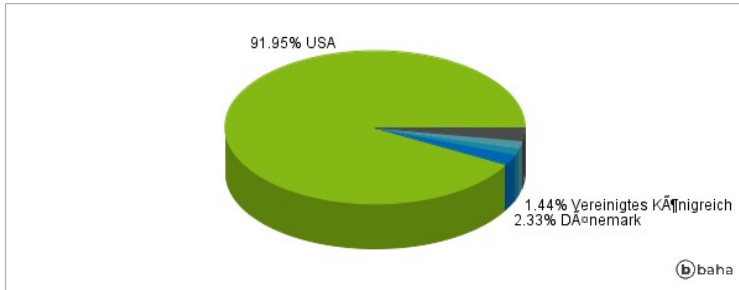
### Anlagearten



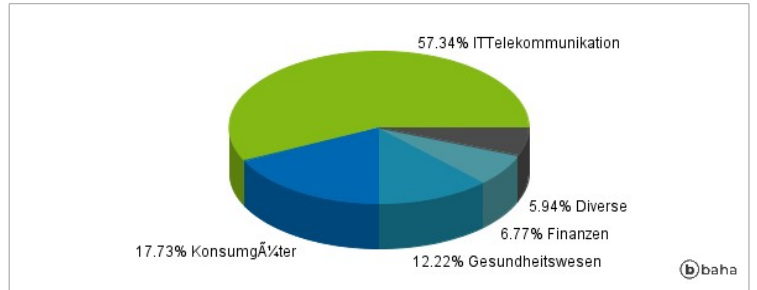
### Größte Positionen



### Länderverteilung



### Branchenverteilung



Historische Daten: 09/2024

Erstellt: 27.09.2024 17:29