

PIZ Fonds - Colm - HiH CHF (LI0371253837)

KAG: IFM Indep. Fund M. ISIN: LI0371253837 Rücknahmepreis: 99,15 CHF Stand: 13.12.2024

Auflagedatum	24.11.17
Ausgabeaufschlag	3,00%
Konditionsdetails auf www.easybank.at	
Fondsvolumen	160.80 Mio.
Ertragstyp	thesaurierend
Letzte Ausschüttung	keine
Anlageregion	weltweit
Fondstyp	Mischfonds/flexibel
Fondsmanager	Vogt Asset Management...



Kapitalanlagegesellschaft	
IFM Indep. Fund M.	
Landstrasse 30	
9490 Schaan	
Liechtenstein	
https://www.ifm.li	

Wertentwicklung*	1J	3J p.a.	5J p.a.
Performance vor AGA	+8,85%	-0,89%	+0,57%
Performance nach max. AGA	+5,68%	-1,86%	-0,02%

Kennzahlen*	1J	3J	5J
Sharpe Ratio	1,02	-0,59	-0,28
Volatilität	+5,89%	+6,45%	+8,35%

* Performanceergebnisse der Vergangenheit lassen keine Rückschlüsse auf die künftige Entwicklung zu.

Fondsstrategie

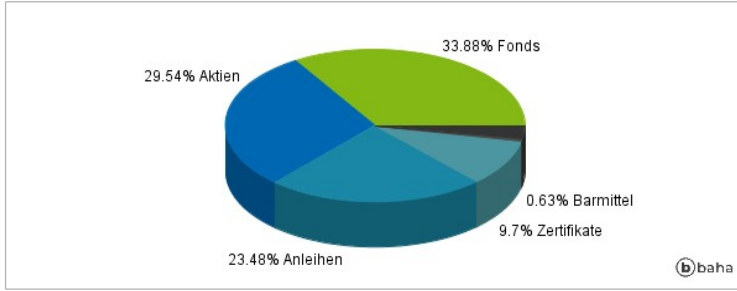
Das Anlageziel des Teilfonds besteht hauptsächlich in der Erzielung laufender Erträge sowie im langfristigen Vermögenserhalt. Der Fonds wird aktiv verwaltet und orientiert sich an keiner Benchmark. Bei diesem Teilfonds handelt es sich um einen Anlagezielfonds, welcher der standardisierten Vermögensverwaltung dient. Zur Erreichung des Anlageziels investiert der Teilfonds nach dem Grundsatz der Risikostreuung und je nach Einschätzung der Wirtschaftslage und der Börsenaussichten in ein breit diversifiziertes Wertschriftenportfolio, bestehend aus Aktien, Obligationen und sonstigen, zugelassenen Anlagen. Zur effizienten Verwaltung kann der Teilfonds zu Absicherungs- und Anlagezwecken derivative Finanzinstrumente einsetzen. In diesem Rahmen obliegt die Auswahl der einzelnen Vermögensgegenstände dem Asset Manager. Die Erträge verbleiben im Teilfonds und erhöhen den Wert der Anteile (thesaurierend). Die Anleger können von der Verwaltungsgesellschaft grundsätzlich wöchentlich die Rücknahme der Anteile verlangen.

Kommentar:

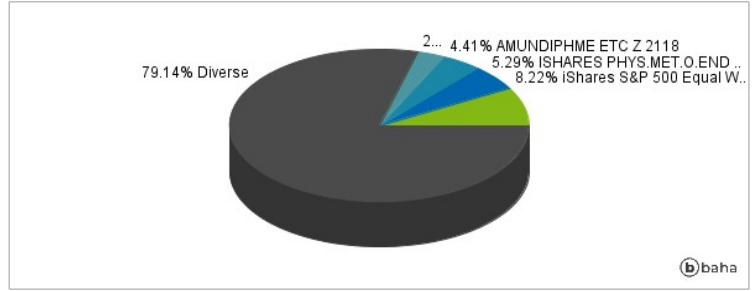
Fondsspezifische Information

Aufgrund der Zusammensetzung des Fonds oder der verwendeten Managementtechniken weist der Fonds eine erhöhte Volatilität auf, d.h. die Anteilswerte sind auch innerhalb kurzer Zeiträume großen Schwankungen nach oben und nach unten ausgesetzt, wobei auch Kapitalverluste nicht ausgeschlossen werden können.

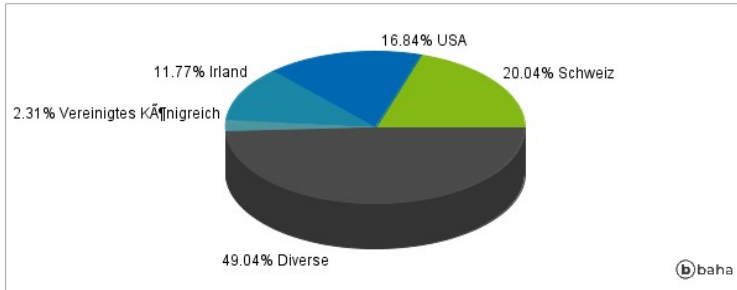
Anlagearten



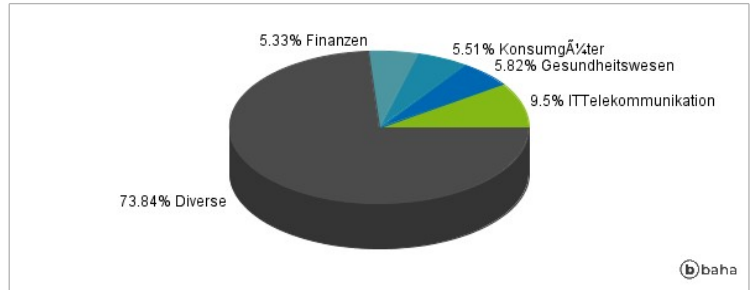
Größte Positionen



Länderverteilung



Branchenverteilung



Historische Daten: 12/2024

Erstellt: 22.12.2024 21:12