

DPAM L Equities Emerging Markets Selection MSCI Index A (LU239394

KAG: Degroof Petercam AS

ISIN: LU2393944421

Rücknahmepreis: 116,96 EUR

Stand: 02.04.2025

Auflagedatum	06.03.24
Ausgabeaufschlag	2,25%
Konditionsdetails auf www.easybank.at	
Fondsvolumen	532.39 Mio.
Ertragstyp	ausschüttend
Letzte Ausschüttung	keine
Anlageregion	Emerging Markets
Fondstyp	Branchenmix
Fondsmanager	Denef Philippe, Duchenne...



Kapitalanlagegesellschaft	
Degroof Petercam AS	
12 Rue Eugène Ruppert	
2453 Luxembourg	
Luxemburg	
www.degroofpetercam.com	

Wertentwicklung*		1J	3J p.a.	5J p.a.
Performance	vor AGA	+13,31%	-	-
Performance	nach max. AGA	+10,82%	-	-

Kennzahlen*		1J	3J	5J
Sharpe Ratio		0,76	-	-
Volatilität		+14,49%	-	-

* Performanceergebnisse der Vergangenheit lassen keine Rückschlüsse auf die künftige Entwicklung zu.

Fondsstrategie

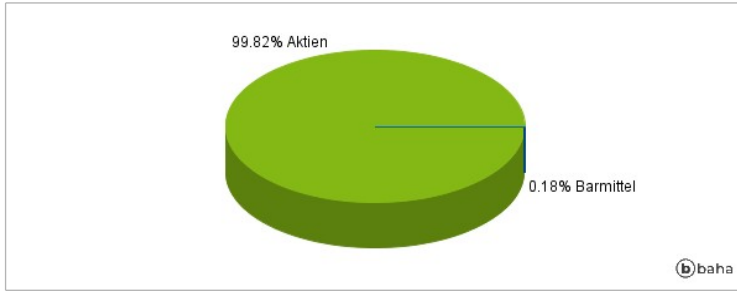
Den Wert Ihrer Anlage durch die Nachbildung der Wertentwicklung der Benchmark langfristig steigern. Unter normalen Marktbedingungen investiert der Teilfonds vorwiegend in aufstrebende Aktienmärkte. Der Teilfonds kann Derivate einsetzen, um sich gegen Marktschwankungen abzusichern, seine Kosten zu senken und um zusätzliche Erträge zu erzielen. Im Rahmen einer passiven Verwaltung des Teilfonds wendet der Anlageverwalter eine Indexstrategie an, die darauf abzielt, die Zusammensetzung und die Wertentwicklung der Benchmark nachzubilden.

Kommentar:

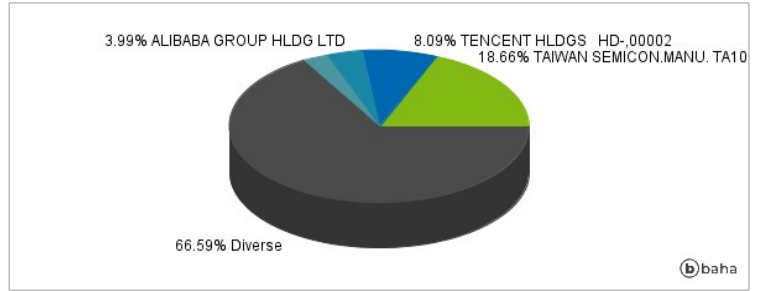
Fondsspezifische Information

Im Rahmen der Anlagestrategie kann in wesentlichem Umfang in Derivate investiert werden. Der DPAM L Equities Emerging Markets Selection MSCI Index A strebt als Anlageziel die Nachbildung des MSCI Emerging Markets Selection Index - EUR an. Die Fondsbestimmungen des DPAM L Equities Emerging Markets Selection MSCI Index A wurden durch die FMA bewilligt. Der DPAM L Equities Emerging Markets Selection MSCI Index A kann mehr als 35 % des Fondsvermögens in Wertpapiere/Geldmarktinstrumente folgender Emittenten investieren: by a European Union Member State, its regional authorities, by a Member State of the Organisation for Economic Cooperation and Development, by public international bodies of which one or more European Union Member States are members or by a non-Member State of the European Union approved by the CSSF, including Singapore, Brazil, Russia and Indonesia provided that.

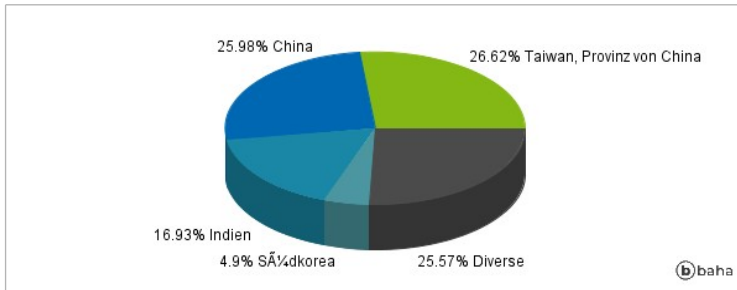
Anlagearten



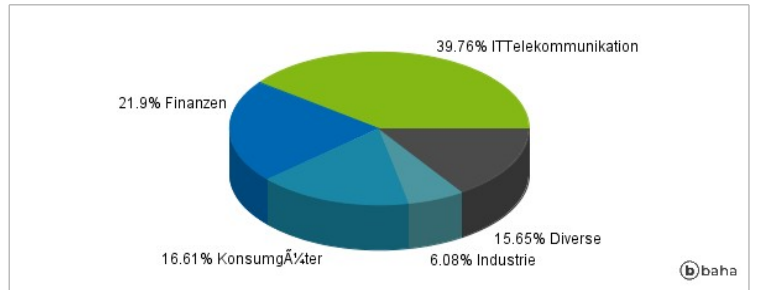
Größte Positionen



Länderverteilung



Branchenverteilung



Historische Daten: 04/2025

Erstellt: 06.04.2025 03:47