

GAM Sustainable Emerging Equity Z Acc - EUR (IE000G9KSBE3)

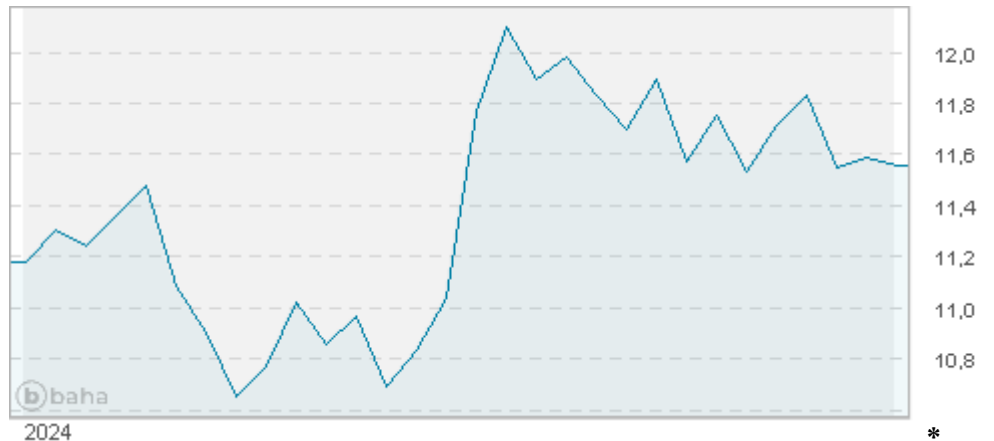
KAG: GAM Fund Management

ISIN: IE000G9KSBE3

Rücknahmepreis: 11,56 EUR

Stand: 02.01.2025

Auflagedatum	12.11.21
Ausgabeaufschlag	5,00%
Konditionsdetails auf www.easybank.at	
Fondsvolumen	43.08 Mio.
Ertragstyp	thesaurierend
Letzte Ausschüttung	keine
Anlageregion	Emerging Markets
Fondstyp	Branchenmix
Fondsmanager	GAM Emerging Markets...
Kapitalanlagegesellschaft	
GAM Fund Management	
Dockline	Mayor Street DO1 K8N7
Irland	
https://www.gam.com	



Wertentwicklung*		1J	3J p.a.	5J p.a.
Performance vor AGA		-	-	-
Performance nach max. AGA		-	-	-
Kennzahlen*		1J	3J	5J
Sharpe Ratio		-	-	-
Volatilität		-	-	-

* Performanceergebnisse der Vergangenheit lassen keine Rückschlüsse auf die künftige Entwicklung zu.

Fondsstrategie

Das Anlageziel des Fonds ist die Erzielung eines Kapitalzuwachses. Um dieses Ziel zu erreichen, investiert der Fonds vorwiegend in Dividendenpapiere (z. B. Aktien) von Unternehmen, die an anerkannten Märkten in den Schwellenländern notiert sind oder gehandelt werden oder die an einem anerkannten Markt außerhalb der Schwellenländer notiert sind oder gehandelt werden, aber den Hauptteil ihres Ertrags in Schwellenländern erwirtschaften. Der Fonds kann bis zu 20% seines Nettovermögens an den russischen Märkten und bis zu 25% seines Nettovermögens in chinesischen A-Aktien investieren. Anlagen in A-Aktien erfolgen entweder über das System der zugelassenen ausländischen institutionellen Renminbi-Anleger (Renminbi Qualified Foreign Institutional Investor, "RQFII") oder über die Shanghaier Börse unter Nutzung des Programms Shanghai-Hong Kong Stock Connect bzw. über die Börse von Shenzhen unter Nutzung des Programms Shenzhen-Hong Kong Stock Connect. Bei der Festlegung der Vermögensaufteilung wird sowohl eine Top-Down- Research zu makroökonomischen Faktoren als auch eine Bottom-Up- Analyse auf Unternehmensebene berücksichtigt.

Kommentar:

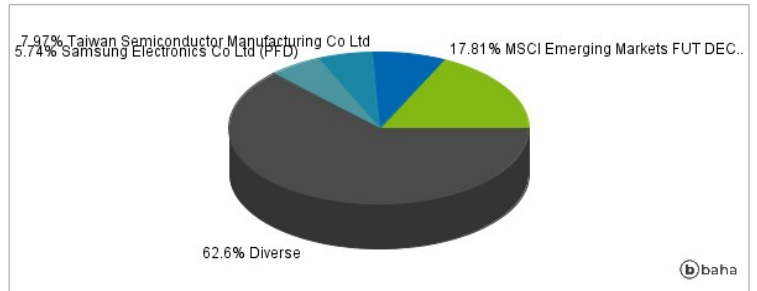
Fondsspezifische Information

Im Rahmen der Anlagestrategie kann überwiegend in Einlagen investiert werden. Im Rahmen der Anlagestrategie kann in wesentlichem Umfang in Derivate investiert werden. Aufgrund der Zusammensetzung des Fonds oder der verwendeten Managementtechniken weist der Fonds eine erhöhte Volatilität auf, d.h. die Anteilswerte sind auch innerhalb kurzer Zeiträume großen Schwankungen nach oben und nach unten ausgesetzt, wobei auch Kapitalverluste nicht ausgeschlossen werden können. Die Fondsbestimmungen des GAM Sustainable Emerging Equity Z Acc - EUR wurden durch die FMA bewilligt. Der GAM Sustainable Emerging Equity Z Acc - EUR kann mehr als 35 % des Fondsvermögens in Wertpapiere/Geldmarktinstrumente folgender Emittenten investieren: die von einem Mitgliedstaat, dessen Gebietskörperschaften, von einem Drittstaat oder von internationalen öffentlich-rechtlichen Organisationen begeben oder garantiert werden, denen ein oder mehrere Mitgliedstaaten angehören. Die einzelnen Emittenten müssen im Prospekt aufgeführt sein und können der folgenden Liste entnommen werden: - Regierungen von OECD-Mitgliedsstaaten (sofern die entsprechenden Emissionen ein Investment-Grade-Rating aufweisen) - Europäische Investitionsbank - Europäische Bank für Wiederaufbau und Entwicklung - Internationale Finanz-Corporation IFC - Internationaler Währungsfonds - Euratom - Asiatische Entwicklungsbank - Europäische Zentralbank - Europarat - Eurofima - Afrikanische Entwicklungsbank - Internationale Bank für Wiederaufbau und Entwicklung (Weltbank) - Interamerikanische Entwicklungsbank - Europäische Union - Federal National Mortgage Association (Fannie Mae) - Federal Home Loan Mortgage Corporation (Freddie Mac) - Government National Mortgage Association (Ginnie Mae) - Student Loan Marketing Association (Sallie Mae) - Federal Home Loan Bank - Federal Farm Credit Bank - Tennessee Valley Authority - Straight A Funding LLC - Regierung von Singapur - Regierung der Volksrepublik China - Regierung von Brasilien (sofern die entsprechenden Emissionen ein Investment-Grade-Rating aufweisen) - Regierung von Indien (sofern die entsprechenden Emissionen ein Investment-Grade-Rating aufweisen).

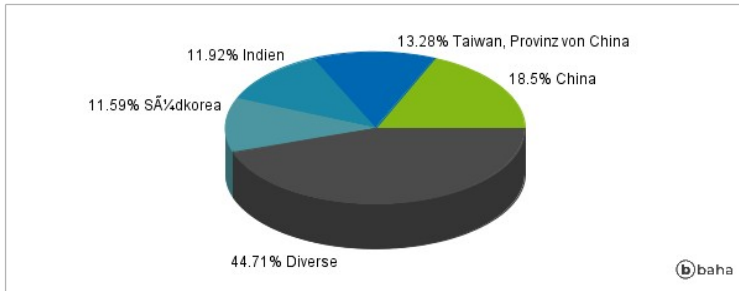
Anlagearten



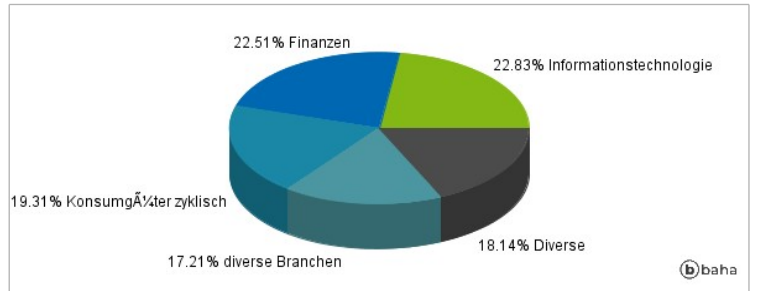
Größte Positionen



Länderverteilung



Branchenverteilung



Historische Daten: 01/2025

Erstellt: 05.01.2025 08:22