

ABN AMRO Funds Boston Common US Sustainable Equities D EUR Ca

KAG: ABN AMRO Inv. Sol.

ISIN: LU2036801558

Rücknahmepreis: 171,19 EUR

Stand: 10.03.2025

Auflagedatum	28.05.20
Ausgabeaufschlag	5,00%
Konditionsdetails auf www.easybank.at	
Fondsvolumen	-
Ertragstyp	thesaurierend
Letzte Ausschüttung	keine
Anlageregion	USA
Fondstyp	Branchenmix
Fondsmanager	n.a.
Kapitalanlagegesellschaft	
ABN AMRO Inv. Sol.	
https://www.abnamroinvestmentsolutions.com	



Wertentwicklung*		1J	3J p.a.	5J p.a.
Performance	vor AGA	+9,40%	+6,04%	-
Performance	nach max. AGA	+4,19%	+4,33%	-
Kennzahlen*		1J	3J	5J
Sharpe Ratio		0,52	0,23	-
Volatilität		+13,20%	+15,46%	-

* Performanceergebnisse der Vergangenheit lassen keine Rückschlüsse auf die künftige Entwicklung zu.

Fondsstrategie

Boston Common US Sustainable Equities gehört zur Kategorie der Single-Manager-Fonds.

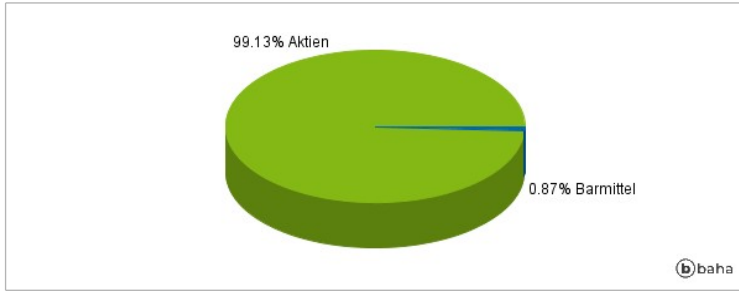
Der Fonds strebt einen langfristigen Wertzuwachs seines Vermögens an. Hierzu investiert er in übertragbare Beteiligungspapiere wie Aktien, sonstige aktienähnliche Wertpapiere wie Genossenschaftsanteile und Genussscheine oder Optionsscheine auf übertragbare Beteiligungspapiere, die von Unternehmen begeben werden, die in Nordamerika ansässig sind oder dort den Großteil ihrer Geschäftstätigkeit ausüben. Die Mindestallokation in solchen Wertpapieren beträgt auf konsolidierter Basis (direkte und indirekte Anlagen mithilfe von Derivaten) 60% des Nettovermögens des Teilfonds. Darüber hinaus beträgt die Mindestanlage des Teilfonds an Beteiligungspapieren 75% des Nettovermögens des Teilfonds.

Kommentar:

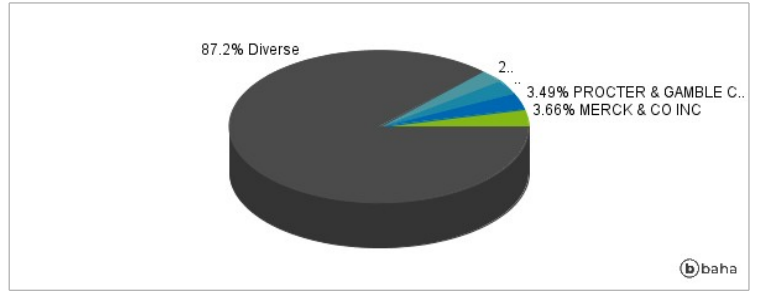
Fondsspezifische Information

Im Rahmen der Anlagestrategie kann in wesentlichem Umfang in Derivate investiert werden. Die Fondsbestimmungen des ABN AMRO Funds Boston Common US Sustainable Equities D EUR Capitalisation wurden durch die FMA bewilligt. Der ABN AMRO Funds Boston Common US Sustainable Equities D EUR Capitalisation kann mehr als 35 % des Fondsvermögens in Wertpapiere/Geldmarktinstrumente folgender Emittenten investieren: Mitgliedstaat der Europäischen Union oder seinen Gebietskörperschaften oder von einem Mitgliedstaat der OECD, von Brasilien, Indonesien, Russland, Singapur und Südafrika, oder von internationalen Organisationen öffentlich-rechtlichen Charakters, denen ein oder mehrere Mitgliedstaaten der Europäischen Union angehören.

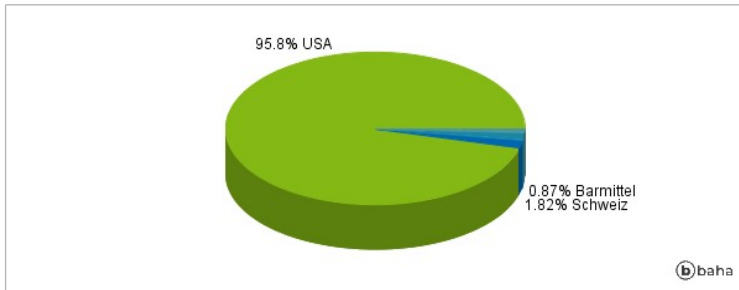
Anlagearten



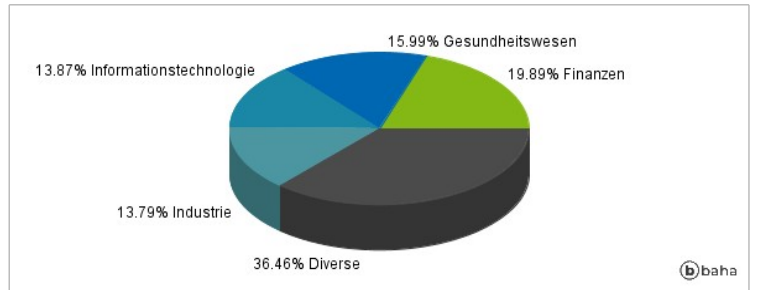
Größte Positionen



Länderverteilung



Branchenverteilung



Historische Daten: 03/2025

Erstellt: 12.03.2025 02:46