

Impax US Environmental Leaders Fund US Dollar E Accumulation (IE00)

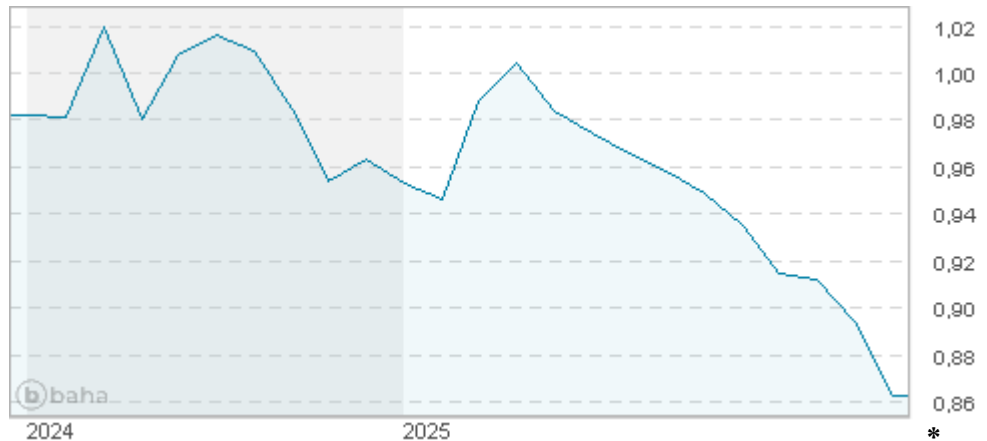
KAG: Impax AM

ISIN: IE000T4WSAJ5

Rücknahmepreis: 0,86 USD

Stand: 03.04.2025

Auflagedatum	02.10.24
Ausgabeaufschlag	-
Konditionsdetails auf www.easybank.at	
Fondsvolumen	5.70 Mio.
Ertragstyp	thesaurierend
Letzte Ausschüttung	keine
Anlageregion	USA
Fondstyp	Branchenmix
Fondsmanager	n.a



Kapitalanlagegesellschaft	
Impax AM	
6-10 Suffolk Street	
D02 NY39 Dublin	
Irland	
https://impaxam.com/	

Wertentwicklung*		1J	3J p.a.	5J p.a.
Performance	vor AGA	-	-	-
Performance	nach max. AGA	-	-	-

Kennzahlen*		1J	3J	5J
Sharpe Ratio		-	-	-
Volatilität		-	-	-

* Performanceergebnisse der Vergangenheit lassen keine Rückschlüsse auf die künftige Entwicklung zu.

Fondsstrategie

Der Fonds strebt an, langfristigen Kapitalzuwachs mittels eines aktiv verwalteten Portfolios von an US-Börsen gehandelten Beteiligungspapieren zu erzielen. Der Fonds beabsichtigt, Anleger mithilfe eines Portfolios von Unternehmen, die Lösungen für lokale und globale Umweltverschmutzung und die effiziente Nutzung endlicher natürlicher Ressourcen anbieten, von dem an den Umweltmärkten erwarteten Wachstum profitieren zu lassen. Der Fonds nimmt Offenlegungen gemäß Artikel 9 der Verordnung (EU) 2019/2088 ("SFDR") vor. Der Fonds verfolgt seine Ziele mithilfe eines intern entwickelten Einstufungssystems, mit dem Unternehmen ermittelt werden sollen, die Umweltlösungen in Reaktion auf mehrjährige thematische Trends anbieten, z. B. wachsende Bevölkerung, steigende Lebensstandards, zunehmende Urbanisierung, steigender Konsum, Erschöpfung begrenzter natürlicher Ressourcen und Klimawandel. Die Einstufung definiert das Anlageuniversum für den Fonds, indem Unternehmen ermittelt werden, die mindestens 20 % ihres zugrunde liegenden Umsatzes mit Produkten und Dienstleistungen in den Bereichen Energie, Energieeffizienz, umweltfreundlicher und effizienter Transport, nachhaltige Nahrungsmittel, Wasser, Kreislaufwirtschaft und intelligenter Umweltschutz (darunter digitale Infrastruktur und Umweltdienstleistungen) erzielen. Anlagen erfolgen auf "Long-only"-Basis und in erster Linie in Beteiligungspapieren. Der Fonds investiert hauptsächlich in Aktien börsennotierter Unternehmen. Der Fonds kann bis zu 10 % in Real Estate Investment Trusts ("REITs") investieren. Der Fonds kann in aktienbezogene Wertpapiere wie zum Beispiel American Depositary Receipts ("ADRs") investieren.

Kommentar:

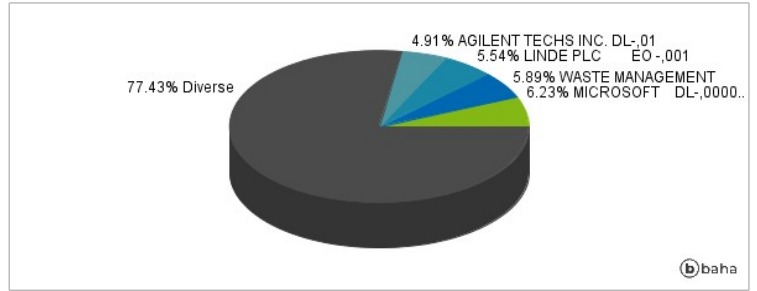
Fondsspezifische Information

Im Rahmen der Anlagestrategie kann in wesentlichem Umfang in Derivate investiert werden. Aufgrund der Zusammensetzung des Fonds oder der verwendeten Managementtechniken weist der Fonds eine erhöhte Volatilität auf, d.h. die Anteilswerte sind auch innerhalb kurzer Zeiträume großen Schwankungen nach oben und nach unten ausgesetzt, wobei auch Kapitalverluste nicht ausgeschlossen werden können. Die Fondsbestimmungen des Impax US Environmental Leaders Fund US Dollar E Accumulation können mehr als 35 % des Fondsvermögens in Wertpapiere/Geldmarktinstrumente folgender Emittenten investieren: OECD Governments (provided the relevant issues are investment grade), Government of the People's Republic of China, Government of Singapore, Government of India (provided issuers are of investment grade), Government of Brazil (provided the issuers are of investment grade), European Investment Bank, European Bank for Reconstruction and Development, International Finance Corporation, International Monetary Fund, Euratom, The Asian Development Bank, European Central Bank, Council of Europe, Eurofima, African Development Bank, International Bank for Reconstruction and Development (The World Bank), The Inter American Development Bank, European Union, Federal National Mortgage Association (Fannie Mae), Federal Home Loan Mortgage Corporation (Freddie Mac), Government National Mortgage Association (Ginnie Mae), Student Loan Marketing Association (Sallie Mae), Federal Home Loan Bank, Federal Farm Credit Bank, Tennessee Valley Authority, and Straight-A Funding LLC..

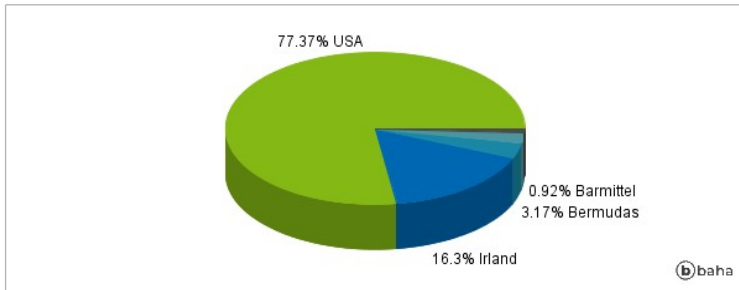
Anlagearten



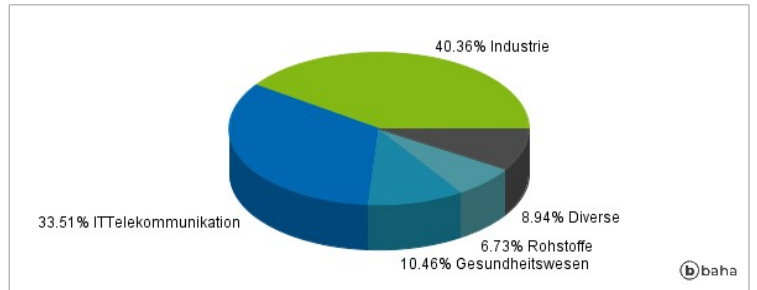
Größte Positionen



Länderverteilung



Branchenverteilung



Historische Daten: 04/2025

Erstellt: 07.04.2025 06:57