

Allianz Global Allocation Opportunities - W26 - EUR (LU2819069415)

KAG: Allianz Gl.Investors

ISIN: LU2819069415

Rücknahmepreis: 102482,23 EUR

Stand: 31.03.2025

Auflagedatum	13.05.24
Ausgabeaufschlag	-
Konditionsdetails auf www.easybank.at	
Fondsvolumen	134.85 Mio.
Ertragstyp	ausschüttend
Letzte Ausschüttung	keine
Anlageregion	weltweit
Fondstyp	Mischfonds/flexibel
Fondsmanager	KOS Hartwig,COUNSELL...
Kapitalanlagegesellschaft	
Allianz Gl.Investors	
Bockenheimer Landstraße 42-44	
60323 Frankfurt am Main	
Deutschland	
https://www.allianzgi.com	



Wertentwicklung*		1J	3J p.a.	5J p.a.
Performance	vor AGA	-	-	-
Performance	nach max. AGA	-	-	-
Kennzahlen*		1J	3J	5J
Sharpe Ratio		-	-	-
Volatilität		-	-	-

* Performanceergebnisse der Vergangenheit lassen keine Rückschlüsse auf die künftige Entwicklung zu.

Fondsstrategie

Langfristiges Kapitalwachstum durch Anlagen in ein breites Spektrum von Anlageklassen mit Schwerpunkt auf globalen Aktienmärkten, festverzinslichen Wertpapieren, Zielfonds und/oder Geldmarktinstrumenten gemäß der Multi-Asset-Nachhaltigkeitsstrategie (die "MAS-Strategie"). Der Teilfonds verfolgt die MAS-Strategie und investiert in Aktien, Anleihen, grüne Anleihen und/oder SFDR-Zielfonds von Unternehmen, die Strategien verfolgen, die entweder ökologische und/oder soziale Merkmale bewerten und/oder nachhaltige Investitionen zum Ziel haben, unter gleichzeitiger Anwendung bestimmter Mindestausschlusskriterien für Direktinvestitionen. In den vorvertraglichen Informationen des Teilfonds sind alle relevanten Informationen zum Umfang der MAS-Strategie, Einzelheiten und Anforderungen sowie die angewandten Ausschlusskriterien beschrieben.

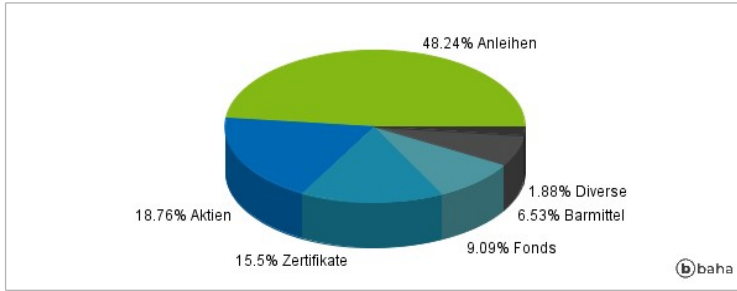
Min. 70 % des Teilfondsvermögens werden wie im Anlageziel beschrieben in globale Aktien und/oder Anleihen und/oder Geldmarktinstrumente investiert. Mindestens 15 % des Teilfondsvermögens werden physisch in Anleihen investiert. Max. 50 % des Teilfondsvermögens dürfen direkt in Termineinlagen und/oder (bis zu 20 % des Teilfondsvermögens) in Sichteinlagen gehalten und/oder in Geldmarktinstrumente investiert werden. Max. 40 % des Teilfondsvermögens dürfen in aufstrebenden Märkten investiert werden. Unter die vorgenannte Grenze fallen auch Zielfonds, wenn die erworbenen Zielfonds nach der Morningstar-Klassifizierung als "Emerging Market Funds" gelten. Max. 30 % des Teilfondsvermögens dürfen in Hochzinsanleihen investiert werden, die in der Regel ein höheres Risiko und ein höheres Ertragspotenzial aufweisen. Max. 20 % des Teilfondsvermögens dürfen in ABS und/oder MBS investiert werden.

Kommentar:

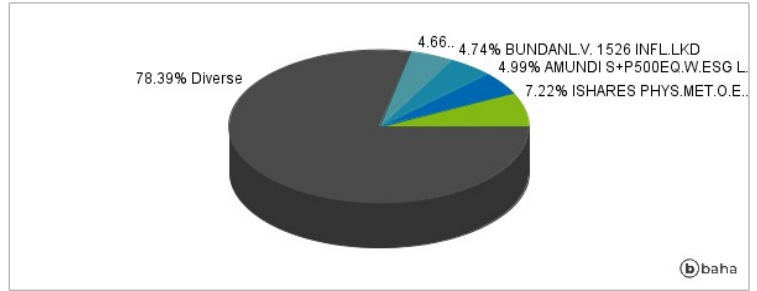
Fondsspezifische Information

Im Rahmen der Anlagestrategie kann in wesentlichem Umfang in Derivate investiert werden. Aufgrund der Zusammensetzung des Fonds oder der verwendeten Managementtechniken weist der Fonds eine erhöhte Volatilität auf, d.h. die Anteilswerte sind auch innerhalb kurzer Zeiträume großen Schwankungen nach oben und nach unten ausgesetzt, wobei auch Kapitalverluste nicht ausgeschlossen werden können. Die Fondsbestimmungen des Allianz Global Allocation Opportunities - W26 - EUR wurden durch die FMA bewilligt. Der Allianz Global Allocation Opportunities - W26 - EUR kann mehr als 35 % des Fondsvermögens in Wertpapiere/Geldmarktinstrumente folgender Emittenten investieren: die von der Europäischen Union, der Europäischen Zentralbank, einem Mitgliedstaat der EU oder seinen Gebietskörperschaften, von einem OECD-Mitgliedstaat oder von internationalen Organismen öffentlich-rechtlichen Charakters, denen ein oder mehrere Mitgliedstaaten der EU angehören, oder von anderen Staaten, die nicht Mitglied der EU sind, von der CSSF jedoch offiziell akzeptiert werden, begeben werden oder garantiert sind (zum Datum dieses Verkaufsprospekts werden die folgenden Staaten von der CSSF akzeptiert: Die Sonderverwaltungsregion Hongkong, die Volksrepublik China, die Föderative Republik Brasilien, die Republik Indien, die Republik Indonesien, die Russische Föderation, die Republik Südafrika, die Republik Singapur), sofern diese Wertpapiere und Geldmarktinstrumente im Rahmen von mindestens sechs verschiedenen Emissionen begeben worden sind.

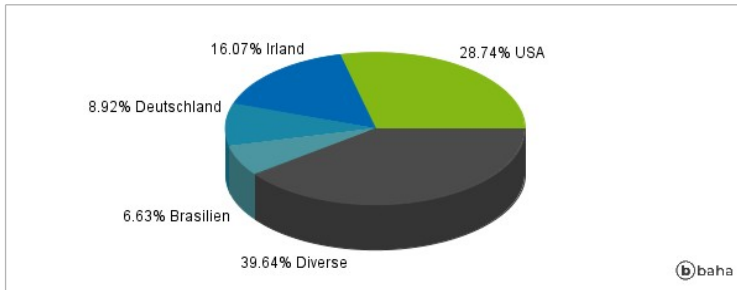
Anlagearten



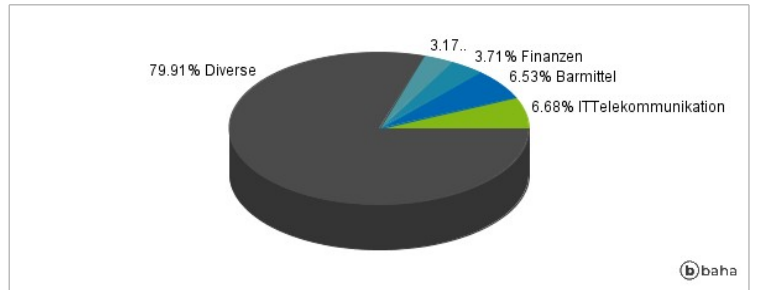
Größte Positionen



Länderverteilung



Branchenverteilung



Historische Daten: 03/2025

Erstellt: 31.03.2025 17:53