

Morgan Stanley Investment Funds Global Opportunity Fund ZH3 (

KAG: MSIM Fund M. (IE) ISIN: LU2166293535 Rücknahmepreis: 32,37 USD Stand: 20.02.2025

Auflagedatum	05.02.21
Ausgabeaufschlag	1,00%
Konditionsdetails auf www.easybank.at	
Fondvolumen	14,321.73 Mio.
Ertragstyp	thesaurierend
Letzte Ausschüttung	keine
Anlageregion	weltweit
Fondstyp	Branchenmix
Fondsmanager	Kristian Heugh



Kapitalanlagegesellschaft	
MSIM Fund M. (IE)	
Junghofstrasse 13-15	
60311 Frankfurt	
Deutschland	
https://www.morganstanley.com	

Wertentwicklung*	1J	3J p.a.	5J p.a.
Performance vor AGA	+15,25%	-	-
Performance nach max. AGA	+14,11%	-	-

Kennzahlen*	1J	3J	5J
Sharpe Ratio	-	-	-
Volatilität	-	-	-

* Performanceergebnisse der Vergangenheit lassen keine Rückschlüsse auf die künftige Entwicklung zu.

Fondsstrategie

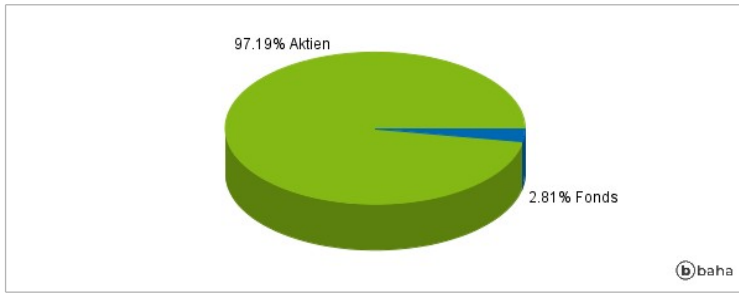
Der Fonds investiert mindestens 70 % seines Vermögens in Unternehmensaktien, einschließlich Hinterlegungsscheine. Anlage in Unternehmen mit weltweit, die nach Ansicht des Anlageberaters nachhaltige Wettbewerbsvorteile haben und zum Zeitpunkt der Investition unterbewertet sind. Als wesentlicher und integrierter Teil des Investmentprozesses bewertet der Anlageberater relevante Faktoren, die für eine langfristige, nachhaltige hohe Rendite wesentlich sind, einschließlich ESG-Faktoren, und ist dabei bestrebt, mit den Managementteams zusammenzuarbeiten.

Kommentar:

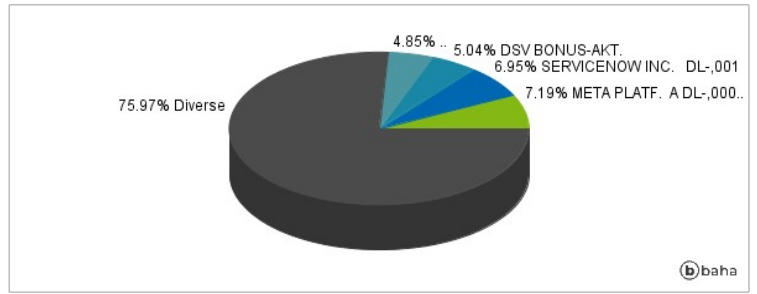
Fondsspezifische Information

Im Rahmen der Anlagestrategie kann in wesentlichem Umfang in Derivate investiert werden. Aufgrund der Zusammensetzung des Fonds oder der verwendeten Managementtechniken weist der Fonds eine erhöhte Volatilität auf, d.h. die Anteilswerte sind auch innerhalb kurzer Zeiträume großen Schwankungen nach oben und nach unten ausgesetzt, wobei auch Kapitalverluste nicht ausgeschlossen werden können. Die Fondsbestimmungen des Morgan Stanley Investment Funds Global Opportunity Fund ZH3 (BRL) wurden durch die FMA bewilligt. Der Morgan Stanley Investment Funds Global Opportunity Fund ZH3 (BRL) kann mehr als 35 % des Fondsvermögens in Wertpapiere/Geldmarktinstrumente folgender Emittenten investieren: by an EU Member State, its local authorities, by another member state of the OECD or of the Group of twenty (G20), by the Republic of Singapore or Hong-Kong or by public international bodies of which one or more EU Member States are members, provided that.

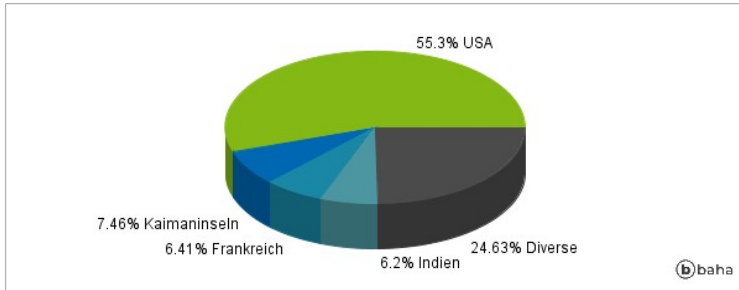
Anlagearten



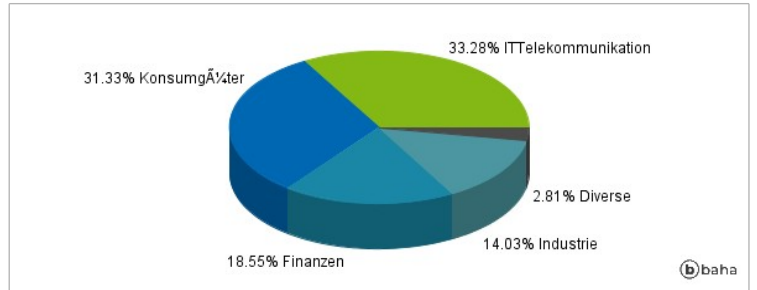
Größte Positionen



Länderverteilung



Branchenverteilung



Historische Daten: 02/2025

Erstellt: 24.02.2025 00:05