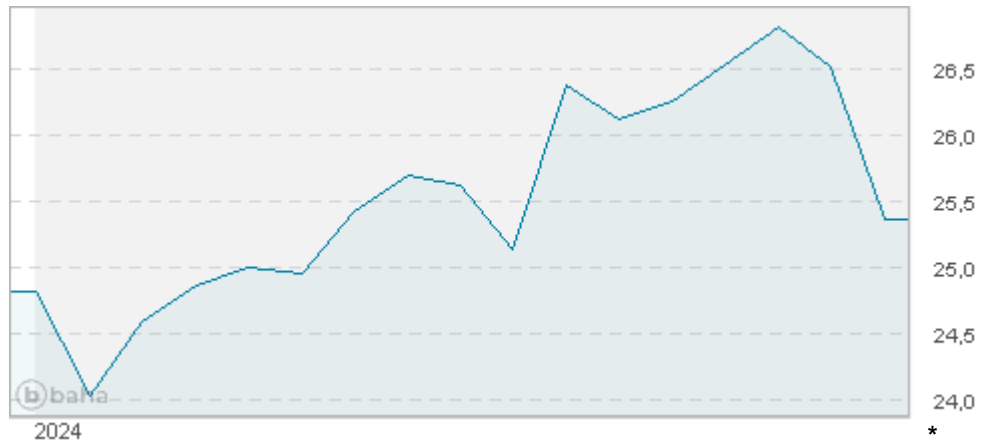


Morgan Stanley Investment Funds US Core Equity Fund CH (EU)

KAG: MSIM Fund M. (IE) ISIN: LU2874091338 Rücknahmepreis: 25,36 EUR Stand: 20.12.2024

| | |
|--|---------------------------|
| Auflagedatum | 22.08.24 |
| Ausgabeaufschlag | 3,00% |
| Konditionsdetails auf www.easybank.at | |
| Fondsvolumen | 249.48 Mio. |
| Ertragstyp | thesaurierend |
| Letzte Ausschüttung | keine |
| Anlageregion | USA |
| Fondstyp | Branchenmix |
| Fondsmanager | Andrew Slimmon, Philip... |



| | |
|---|--|
| Kapitalanlagegesellschaft | |
| MSIM Fund M. (IE) | |
| Junghofstrasse 13-15 | |
| 60311 Frankfurt | |
| Deutschland | |
| https://www.morganstanley.com | |

| Wertentwicklung* | 1J | 3J p.a. | 5J p.a. |
|---------------------------|----|---------|---------|
| Performance vor AGA | - | - | - |
| Performance nach max. AGA | - | - | - |
| Kennzahlen* | 1J | 3J | 5J |
| Sharpe Ratio | - | - | - |
| Volatilität | - | - | - |

* Performanceergebnisse der Vergangenheit lassen keine Rückschlüsse auf die künftige Entwicklung zu.

Fondsstrategie

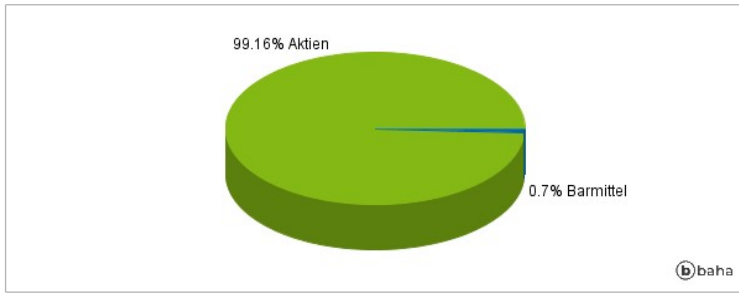
Langfristiges Wachstum Ihrer Anlage. Der Fonds investiert mindestens 70 % seines Vermögens in Mid-Large-Caps, einschließlich Real Estate Investment Trusts (REITs) und Hinterlegungsscheine. Anlage in mittleren bis großen Unternehmen mit Sitz in den USA. Die Performance des Fonds wird anhand der Performance des S&P 500 Total Return Index (die "Benchmark") gemessen. Der Fonds wird aktiv verwaltet und ist nicht darauf ausgelegt, eine Benchmark nachzubilden. Aus diesem Grund ist die Verwaltung des Fonds nicht durch die Zusammenstellung der Benchmark eingeschränkt.

Kommentar:

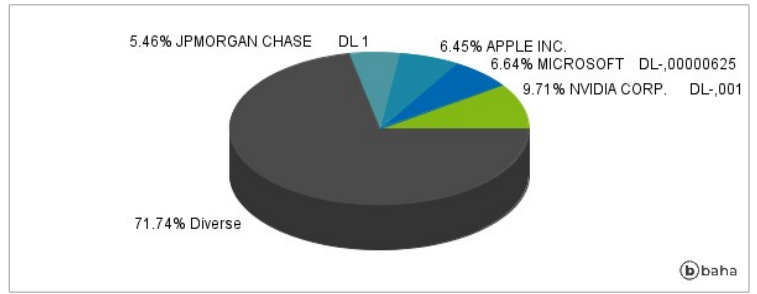
Fondsspezifische Information

Im Rahmen der Anlagestrategie kann in wesentlichem Umfang in Derivate investiert werden. Die Fondsbestimmungen des Morgan Stanley Investment Funds US Core Equity Fund CH (EUR) wurden durch die FMA bewilligt. Der Morgan Stanley Investment Funds US Core Equity Fund CH (EUR) kann mehr als 35 % des Fondsvermögens in Wertpapiere/Geldmarktinstrumente folgender Emittenten investieren: Mitgliedstaat der EU, seinen Gebietskörperschaften, einem anderen Mitgliedstaat der OECD oder der Gruppe der Zwanzig (G20), der Republik Singapur oder Hongkong oder von internationalen Organismen öffentlich-rechtlichen Charakters, denen mindestens ein Mitgliedstaat der EU angehört.

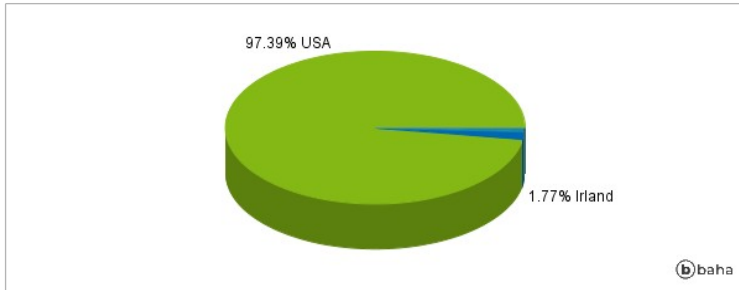
Anlagearten



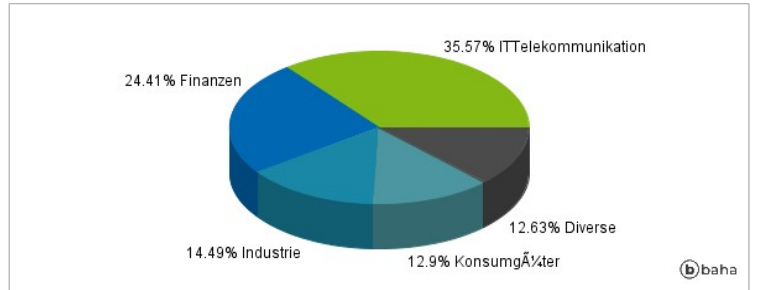
Größte Positionen



Länderverteilung



Branchenverteilung



Historische Daten: 12/2024

Erstellt: 22.12.2024 18:57