

# BGF Emerging Markets Ex-China E2 USD (LU2719175387)

KAG: BlackRock (LU)

ISIN: LU2719175387

Rücknahmepreis: 58,72 USD

Stand: 07.04.2025

Auflagedatum	13.05.24
Ausgabeaufschlag	3,00%
Konditionsdetails auf <a href="http://www.easybank.at">www.easybank.at</a>	
Fondsvolumen	237.37 Mio.
Ertragstyp	thesaurierend
Letzte Ausschüttung	keine
Anlageregion	Emerging Markets
Fondstyp	Branchenmix
Fondsmanager	Stephen Andrews, Christopher...



<b>Kapitalanlagegesellschaft</b>	
BlackRock (LU)	
35a Avenue JF Kennedy	
1855 Luxemburg	
Luxemburg	
<a href="https://www.blackrock.com">https://www.blackrock.com</a>	

<b>Wertentwicklung*</b>		<b>1J</b>	<b>3J p.a.</b>	<b>5J p.a.</b>
Performance	vor AGA	-	-	-
Performance	nach max. AGA	-	-	-

<b>Kennzahlen*</b>		<b>1J</b>	<b>3J</b>	<b>5J</b>
Sharpe Ratio		-	-	-
Volatilität		-	-	-

\* Performanceergebnisse der Vergangenheit lassen keine Rückschlüsse auf die künftige Entwicklung zu.

## Fondsstrategie

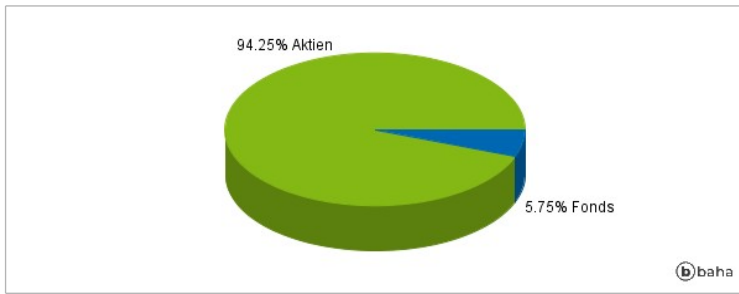
Der Fonds strebt durch eine Kombination aus Kapitalwachstum und Erträgen auf das Fondsvermögen die Erzielung einer maximalen Gesamtrendite an. Der Fonds legt weltweit mindestens 80 % seines Gesamtvermögens in den Eigenkapitalinstrumenten (z. B. Aktien) von Unternehmen an, die ihren Sitz in Schwellenmärkten (ohne China) haben oder dort einen überwiegenden Teil ihrer wirtschaftlichen Tätigkeit ausüben. Eine Anlage kann zudem in Aktienwerten von Unternehmen erfolgen, die in Märkten der Industrieländer ansässig sind oder einen überwiegenden Teil ihrer Geschäftstätigkeit an diesen Märkten ausüben und die einen Schwerpunkt ihrer Geschäftstätigkeit in den Märkten der Schwellenländer (ohne China) haben. Der Fonds kann indirekt in Wertpapieren aus Schwellenländern (ohne China) anlegen, indem er in American Depositary Receipts (ADRs) und Global Depositary Receipts (GDRs) anlegt, die an Börsen und geregelten Märkten außerhalb von Schwellenländern notiert sind oder gehandelt werden. ADRs und GDRs sind von Finanzinstituten ausgegebene Anlagen, die ein Engagement in den ihnen zugrunde liegenden Eigenkapitalinstrumenten ermöglichen. Der Anlageberater (AB) kann zu Anlagezwecken und zum Zwecke einer effizienten Portfolioverwaltung Derivate einsetzen. Der Fonds wird aktiv verwaltet und der AB kann nach eigenem Ermessen die Auswahl der Anlagen für den Fonds treffen. Dabei wird sich der AB beim Aufbau des Portfolios des Fonds und auch zu Zwecken des Risikomanagements auf den MSCI Emerging Markets ex-China 10/40 Index, um sicherzustellen, dass das aktive Risiko (d. h. Grad der Abweichung vom Index) angesichts des Anlageziels und der Anlagepolitik des Fonds angemessen bleibt. Der AB ist bei der Auswahl der Anlagen nicht an die Indexwerte oder die Gewichtung des Index gebunden. Der AB kann nach eigenem Ermessen auch in Wertpapieren anlegen, die nicht im Index enthalten sind, um spezifische Anlagemöglichkeiten zu nutzen. Der Umfang, in dem die Portfoliobestandteile von denjenigen des Index abweichen, kann jedoch durch die Vorgaben zur Anlageregion gemäß dem Anlageziel und der Anlagepolitik begrenzt sein.

## Kommentar:

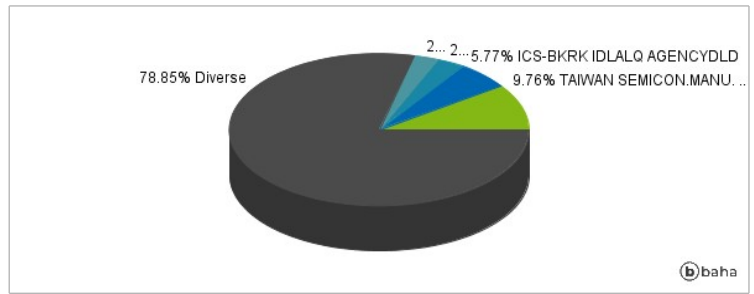
## Fondsspezifische Information

Im Rahmen der Anlagestrategie kann in wesentlichem Umfang in Derivate investiert werden. Aufgrund der Zusammensetzung des Fonds oder der verwendeten Managementtechniken weist der Fonds eine erhöhte Volatilität auf, d.h. die Anteilswerte sind auch innerhalb kurzer Zeiträume großen Schwankungen nach oben und nach unten ausgesetzt, wobei auch Kapitalverluste nicht ausgeschlossen werden können. Die Fondsbestimmungen des BGF Emerging Markets Ex-China E2 USD wurden durch die FMA bewilligt. Der BGF Emerging Markets Ex-China E2 USD kann mehr als 35 % des Fondsvermögens in Wertpapiere/Geldmarktinstrumente folgender Emittenten investieren: die von einem Mitgliedstaat der Europäischen Union, seinen Gebietskörperschaften, einem OECD-Mitgliedsland oder einem internationalen Organismus öffentlich-rechtlichen Charakters, dem mindestens ein Mitgliedstaat angehört, emittiert sind.

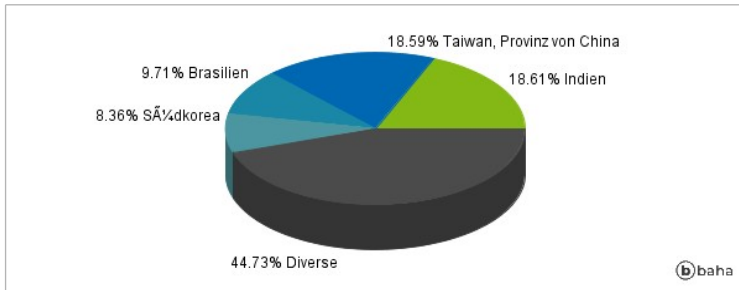
### Anlagearten



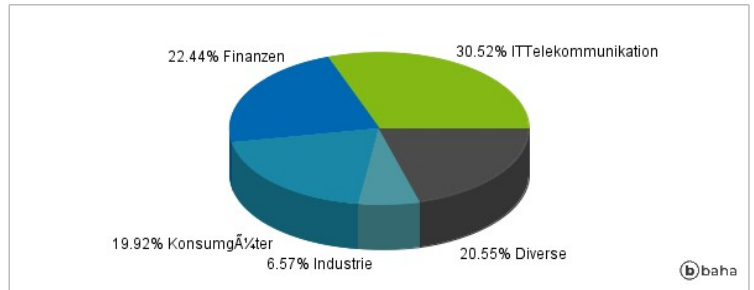
### Größte Positionen



### Länderverteilung



### Branchenverteilung



Historische Daten: 04/2025

Erstellt: 08.04.2025 07:29