

SEB Fund I - SEB Asset Selection Fund - Klasse C (H-CHF) (LU0414062)

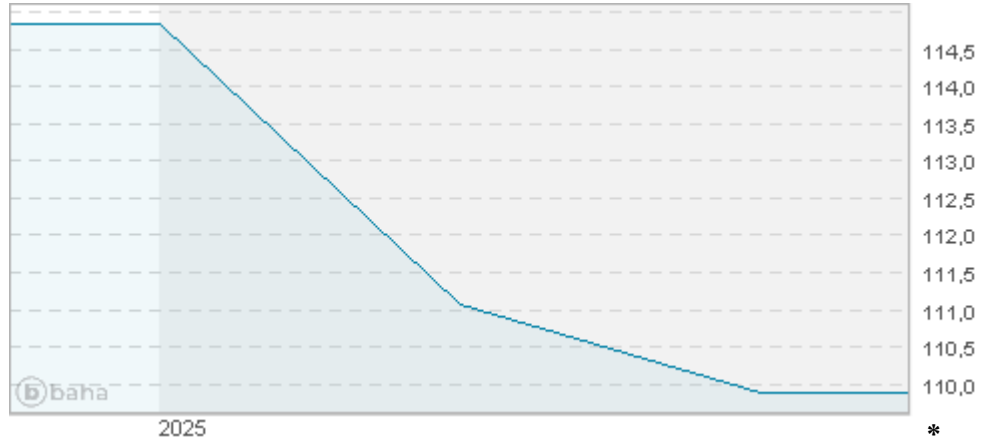
KAG: SEB Funds AB

ISIN: LU0414062751

Rücknahmepreis: 109,90 CHF

Stand: 13.03.2025

Auflagedatum	03.03.09
Ausgabeaufschlag	-
Konditionsdetails auf www.easybank.at	
Fondsvolumen	263.27 Mio.
Ertragstyp	thesaurierend
Letzte Ausschüttung	keine
Anlageregion	weltweit
Fondstyp	AI Hedgefonds Single Strategy
Fondsmanager	Otto Francke, Mikael...
Kapitalanlagegesellschaft	
SEB Funds AB	
4	rue Peternelchen 2370
Luxemburg	
https://sebgroup.com/	



Wertentwicklung*		1J	3J p.a.	5J p.a.
Performance	vor AGA	-	-	-
Performance	nach max. AGA	-	-	-
Kennzahlen*		1J	3J	5J
Sharpe Ratio		-	-	-
Volatilität		-	-	-

* Performanceergebnisse der Vergangenheit lassen keine Rückschlüsse auf die künftige Entwicklung zu.

Fondsstrategie

Der Fonds ist bestrebt, den Wert Ihrer Anlage im Laufe der Zeit zu steigern, indem er unter Berücksichtigung seines Risikoniveaus eine durchschnittliche jährliche Rendite in Höhe des risikofreien Zinssatzes zuzüglich 5% erzielt. Die durchschnittliche jährliche Volatilität (Kursschwankung) des Fonds soll 10% betragen. Der Fonds wird aktiv verwaltet, investiert weltweit und zielt darauf ab, die Kursentwicklung für verschiedene Arten von Vermögenswerten wie Aktien, festverzinsliche Wertpapiere und Währungen vorherzusagen. Anlageentscheidungen beruhen auf der systematischen Prüfung umfangreicher Datenmengen (quantitative Analyse). Der Fonds zielt darauf ab, das Gesamtrisiko zu steuern und Long- und Short-Positionen zu bestimmen, was bedeutet, dass er die Möglichkeit hat, unabhängig davon, ob sich der Markt positiv oder negativ entwickelt, Renditen zu erzielen. Die Rendite wird dadurch bestimmt, wie stark die Bestände des Fonds während Ihrer Haltedauer im Wert steigen oder fallen.

Kommentar:

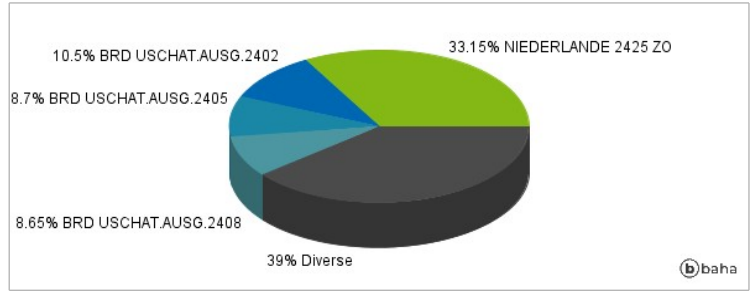
Fondsspezifische Information

Im Rahmen der Anlagestrategie kann in wesentlichem Umfang in Derivate investiert werden. Aufgrund der Zusammensetzung des Fonds oder der verwendeten Managementtechniken weist der Fonds eine erhöhte Volatilität auf, d.h. die Anteilswerte sind auch innerhalb kurzer Zeiträume großen Schwankungen nach oben und nach unten ausgesetzt, wobei auch Kapitalverluste nicht ausgeschlossen werden können.

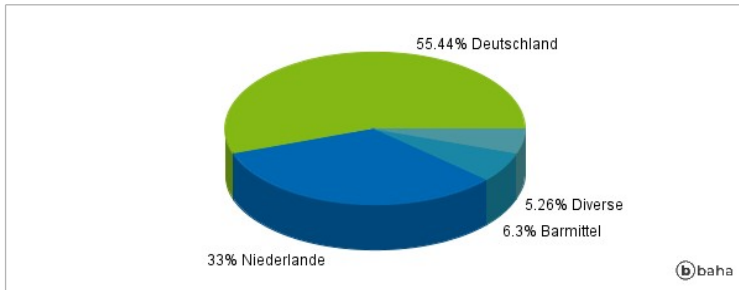
Anlagearten



Größte Positionen



Länderverteilung



Branchenverteilung



Historische Daten: 03/2025

Erstellt: 14.03.2025 16:30