

Ninety One Global Strategy Fund - Global Quality Dividend Growth Fu

KAG: Ninety One (LU)

ISIN: LUI410564923

Rücknahmepreis: 26,83 USD

Stand: 08.04.2025

Auflagedatum	18.05.16
Ausgabeaufschlag	3,00%
Konditionsdetails auf www.easybank.at	
Fondsvolumen	268.42 Mio.
Ertragstyp	ausschüttend
Letzte Ausschüttung	keine
Anlageregion	weltweit
Fondstyp	Branchenmix
Fondsmanager	Clyde Rossouw, Abrie...
Kapitalanlagegesellschaft	
Ninety One (LU)	
2-4 Avenue Marie-Thérèse	
2132 Luxembourg	
Luxemburg	
ninetyone.com/	



Wertentwicklung*		1J	3J p.a.	5J p.a.
Performance	vor AGA	-3,95%	-1,17%	-
Performance	nach max. AGA	-6,75%	-2,14%	-
Kennzahlen*		1J	3J	5J
Sharpe Ratio		-0,58	-0,28	-
Volatilität		+10,98%	+12,78%	-

* Performanceergebnisse der Vergangenheit lassen keine Rückschlüsse auf die künftige Entwicklung zu.

Fondsstrategie

Laufende Erträge zu erwirtschaften und den Wert Ihrer Anlage langfristig zu steigern.

Investiert überwiegend in die Aktien von Unternehmen weltweit. Der Fonds kann in andere Vermögenswerte investieren und Zahlungsmittel halten. Fokussiert sich auf Anlagen in Unternehmen, die sich nach Ansicht des Anlageverwalters durch hohe Qualität auszeichnen und in aller Regel voraussichtlich stabiles Dividendenwachstum bieten.

Kommentar:

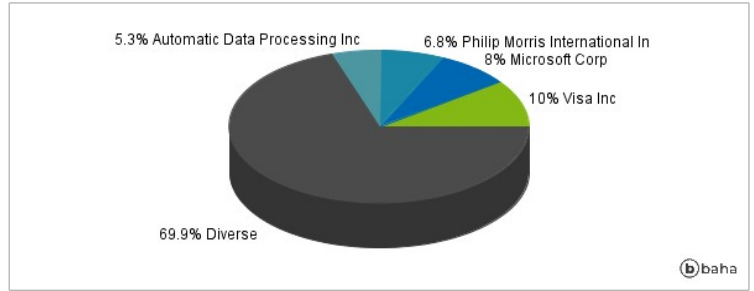
Fondsspezifische Information

Im Rahmen der Anlagestrategie kann in wesentlichem Umfang in Derivate investiert werden. Die Fondsbestimmungen des Ninety One Global Strategy Fund - Global Quality Dividend Growth Fund C Inc-3 USD HDG wurden durch die FMA bewilligt. Der Ninety One Global Strategy Fund - Global Quality Dividend Growth Fund C Inc-3 USD HDG kann mehr als 35 % des Fondsvermögens in Wertpapiere/Geldmarktinstrumente folgender Emittenten investieren: Member State, by its local authorities, by any other State which is a member of the OECD or the Group of twenty (G20), by the Republic of Singapore, by the Hong Kong Special Administrative Region of the People's Republic of China or by a public international body of which one or more Member State(s) are member.

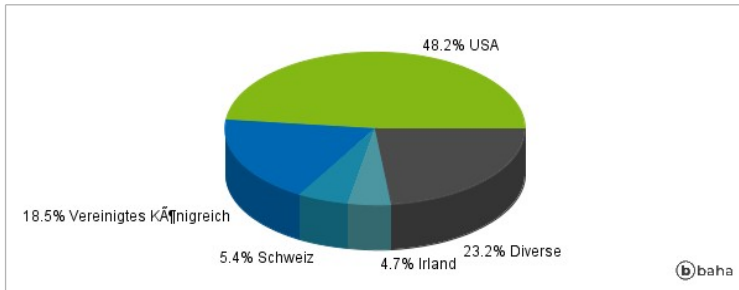
Anlagearten



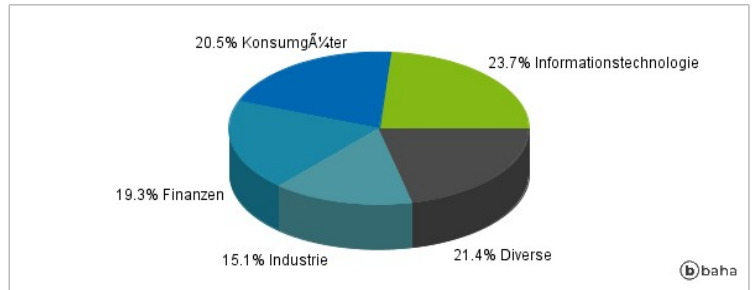
Größte Positionen



Länderverteilung



Branchenverteilung



Historische Daten: 04/2025

Erstellt: 10.04.2025 06:41