Eurizon Fund - Equity Planet Z2 USD Accumulation (LU2333390834)

KAG: Eurizon Capital | ISIN: LU2333390834 | Rücknahmepreis: 107,50 USD | Stand: 14.04.2025

Auflagedatum	12.05.21
Ausgabeaufschlag	-
Konditionsdetails auf www.easybank.at	
Fondvolumen	1,293.22 Mio.
Ertragstyp	thesaurierend
Letzte Ausschüttung	keine
Anlageregion	weltweit
Fondstyp	Branchenmix
Fondsmanager	Corrado Gaudenzi

Kapitalanlagegesellschaft

Eurizon Capital
28
boulevard Kockelscheuer L-1821
Luxemburg
http://www.eurizoncapital.lu

Wertentwicklung*	1J	3J p.a.	5J p.a.
Performance vor AGA	+3,08%	+3,61%	-
Performance nach max. AGA	+3,08%	+3,61%	-

Kennzahlen*	1J	3J	5J
Sharpe Ratio	0,05	0,08	-
Volatilität	+14,80%	+15,96%	-

* Performanceergebnisse der Vergangenheit lassen keine Rückschlüsse auf die künftige Entwicklung zu.

Fondsstrategie

Steigerung des Wertes Ihrer Anlage im Laufe der Zeit und Outperformance gegenüber den Aktienmärkten weltweit (gemessen an der Benchmark). Benchmark(s) MSCI World Index® (Gesamtnettorendite). Für die Gestaltung des Portfolios, die Messung der Performance und der Kohlendioxidemissionen (CO2) sowie die Berechnung der Performance- Gebühr.
Der Fonds investiert hauptsächlich in Aktien von Unternehmen, die von langfristigen globalen Trends zur Erhaltung des Planeten profitieren können, wie z. B. erneuerbare Energien, Energieeffizienz, nachhaltige Nahrungsmittel, Abfallmanagement und Schadstoffbehandlung. Diese Unternehmen können aus aller Welt stammen, einschließlich Schwellenmärkten. Der Fonds bevorzugt im Allgemeinen Direktanlagen, kann jedoch bisweilen auch über Derivate anlegen. Insbesondere legt der Fonds in der Regel mindestens 70% des Gesamtnettovermögens in Aktien und aktienbezogenen Instrumenten an, einschließlich Wandelanleihen.

Kommentar:

Fondsspezifische Information

Die Fondsbestimmungen des Eurizon Fund - Equity Planet Z2 USD Accumulation wurden durch die FMA bewilligt. Der Eurizon Fund - Equity Planet Z2 USD Accumulation kann mehr als 35 % des Fondsvermögens in Wertpapiere/Geldmarktinstrumente folgender Emittenten investieren: von einem EU-Mitgliedstaat, seinen Gebietskörperschaften oder Behörden, einem Mitgliedstaat der OECD oder der G20, von der Republik Singapur oder von internationalen Einrichtungen öffentlich-rechtlichen Charakters, denen mindestens ein EUMitgliedstaat angehört..

RISIKOHINWEISE: Die Informationen auf dieser Seite dienen ausschließlich zu Informationszwecken und sollten weder als Verkaufsangebot noch als Aufforderung zum Kauf des Wertpapieres oder einer Empfehlung zugunsten des Wertpapieres verstanden werden. Die baha GmbH und die BAWAG P.S.K. Bank für Arbeit und Wirtschaft und Österreichische Postsparkasse Aktiengesellschaft übernehmen trotz sorgfältigster Recherche keinerlei Haftung für die Richtigkeit der angegebenen Daten.
Factsheet erstellt von: www.baha.com

Anlagearten

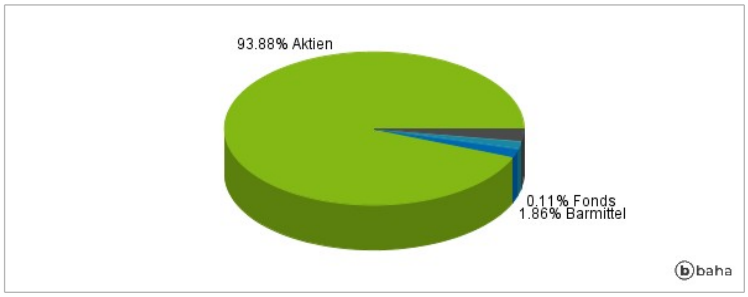

Größte Positionen

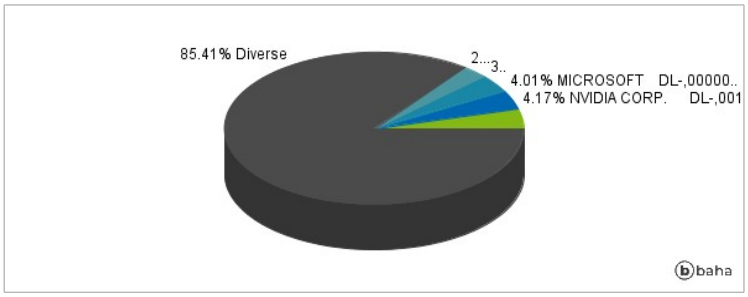

Länderverteilung

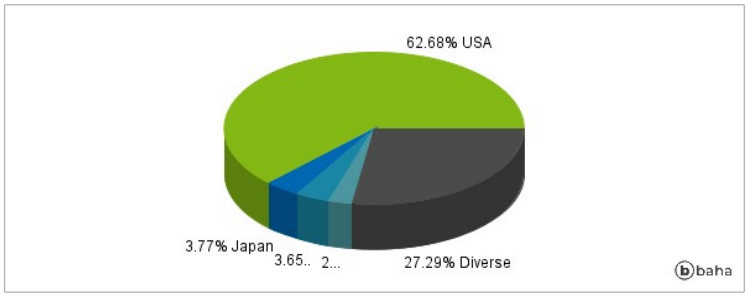

Branchenverteilung

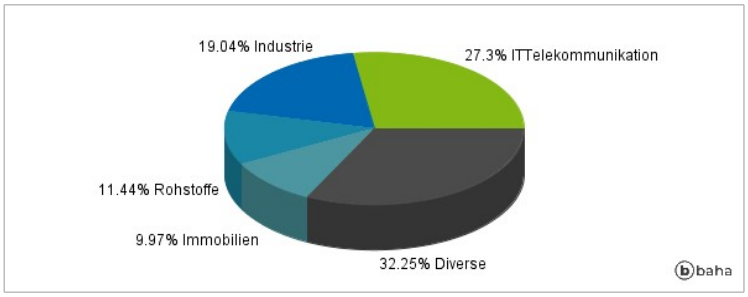

Historische Daten: 04/2025 Erstellt: 16.04.2025 07:07

RISIKOHINWEISE: Die Informationen auf dieser Seite dienen ausschließlich zu Informationszwecken und sollten weder als Verkaufsangebot noch als Aufforderung zum Kauf des Wertpapieres oder einer Empfehlung zugunsten des Wertpapieres verstanden werden. Die baha GmbH und die BAWAG P.S.K. Bank für Arbeit und Wirtschaft und Österreichische Postsparkasse Aktiengesellschaft übernehmen trotz sorgfältigster Recherche keinerlei Haftung für die Richtigkeit der angegebenen Daten.
Factsheet erstellt von: www.baha.com