

Janus Henderson Horizon Biotechnology Fund X2 USD (LU2304361343)

KAG: Janus Henderson Inv. ISIN: LU2304361343 Rücknahmepreis: 19,97 USD Stand: 16.04.2025

Auflagedatum	29.04.21
Ausgabeaufschlag	5,00%
Konditionsdetails auf www.easybank.at	
Fondsvolumen	-
Ertragstyp	thesaurierend
Letzte Ausschüttung	keine
Anlageregion	weltweit
Fondstyp	Biotechnologie
Fondsmanager	Andy Acker, Daniel Lyons...
Kapitalanlagegesellschaft	
Janus Henderson Inv.	
201 Bishopsgate	
EC2M 3AE London	
Vereinigtes Königreich	
www.janushenderson.com/	



Wertentwicklung*		1J	3J p.a.	5J p.a.
Performance	vor AGA	-11,09%	+10,65%	-
Performance	nach max. AGA	-15,32%	+8,86%	-
Kennzahlen*		1J	3J	5J
Sharpe Ratio		-0,48	0,33	-
Volatilität		+28,00%	+25,62%	-

* Performanceergebnisse der Vergangenheit lassen keine Rückschlüsse auf die künftige Entwicklung zu.

Fondsstrategie

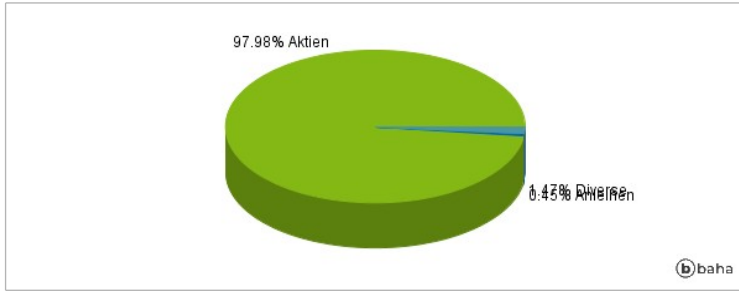
Der Fonds beabsichtigt, langfristig Kapitalzuwachs zu erzielen. Der Fonds investiert mindestens 80% seines Vermögens in Anteile (Aktien) und aktienähnliche Wertpapiere von Unternehmen jeglicher Größe, auch solche mit vergleichsweise geringer Marktkapitalisierung, und in beliebigen Ländern, die im Bereich Biotechnologie tätig sind oder damit in Zusammenhang stehen. Der Fonds kann auch in andere Vermögenswerte investieren, darunter Anleihen (einschließlich Wandelanleihen), Vorzugsaktien, Barmittel und Geldmarktinstrumente. Der Anlageverwalter kann Derivate (komplexe Finanzinstrumente) einsetzen, um im Einklang mit dem Anlageziel des Fonds Anlagegewinne zu erzielen, das Risiko zu verringern oder den Fonds effizienter zu verwalten.

Kommentar:

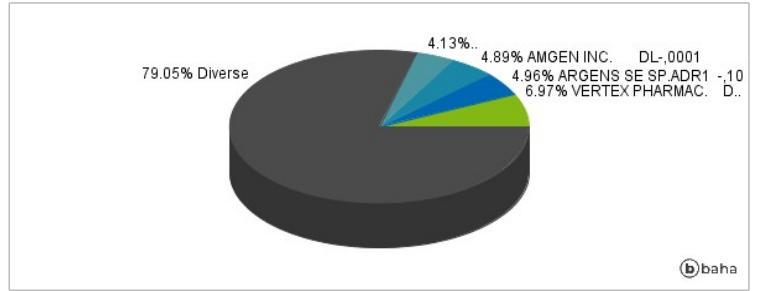
Fondsspezifische Information

Im Rahmen der Anlagestrategie kann in wesentlichem Umfang in Derivate investiert werden. Die Fondsbestimmungen des Janus Henderson Horizon Biotechnology Fund X2 USD wurden durch die FMA bewilligt. Der Janus Henderson Horizon Biotechnology Fund X2 USD kann mehr als 35 % des Fondsvermögens in Wertpapiere/Geldmarktinstrumente folgender Emittenten investieren: die von einem Mitgliedstaat, seinen Gebietskörperschaften, einem anderen Mitgliedstaat der OECD, den G20 (internationales Forum der Regierungen und Zentralbankgouverneure aus 20 großen Volkswirtschaften), von Singapur und Hongkong oder internationalen Einrichtungen öffentlich-rechtlichen Charakters, denen mindestens ein Mitgliedstaat angehört, ausgegeben oder garantiert wurden.

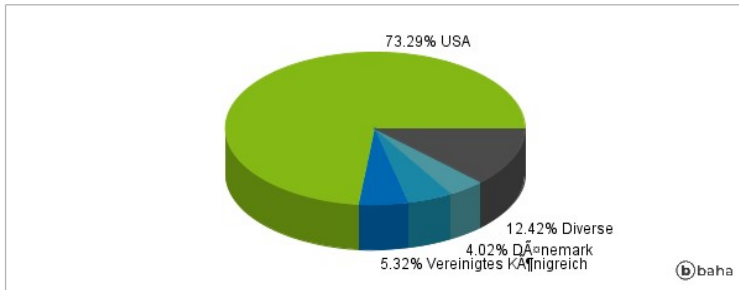
Anlagearten



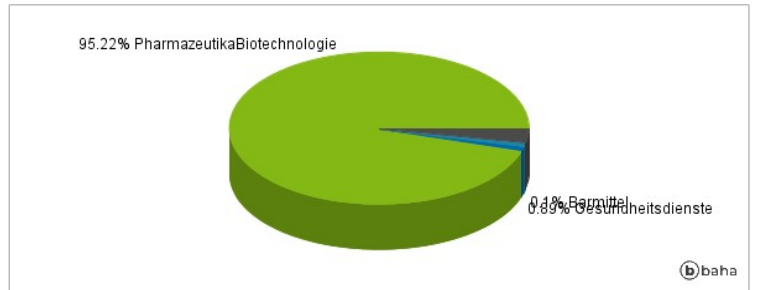
Größte Positionen



Länderverteilung



Branchenverteilung



Historische Daten: 04/2025

Erstellt: 17.04.2025 07:11