

S5 (VT) (AT0000A08S45)

KAG: LLB Invest KAG

ISIN: AT0000A08S45

Rücknahmepreis: 122,51 EUR

Stand: 26.09.2024

Auflagedatum	15.02.08
Ausgabeaufschlag	5,00%
Konditionsdetails auf www.easybank.at	
Fondvolumen	50.19 Mio.
Ertragstyp	vollthesaurierend
Letzte Ausschüttung	keine
Anlageregion	weltweit
Fondstyp	Mischfonds/flexibel
Fondsmanager	Macquarie Investment...



Kapitalanlagegesellschaft	
LLB Invest KAG	
Heißgasse 1	
1010 Wien	
Österreich	
https://www.llb.at	

Wertentwicklung*	1J	3J p.a.	5J p.a.
Performance vor AGA	+21,63%	-0,74%	+1,05%
Performance nach max. AGA	+15,84%	-2,34%	+0,07%

Kennzahlen*	1J	3J	5J
Sharpe Ratio	5,57	-0,70	-0,38
Volatilität	+3,28%	+5,88%	+6,17%

* Performanceergebnisse der Vergangenheit lassen keine Rückschlüsse auf die künftige Entwicklung zu.

Fondsstrategie

Der S5 ("Investmentfonds", "Fonds") ist ein gemischter Fonds, der darauf ausgerichtet ist, seinen Wert durch Investition in ein breit diversifiziertes Portfolio unter Inkaufnahme entsprechender Risiken zu erhöhen. Der Investmentfonds investiert gemäß einer aktiven Anlagestrategie und nimmt dabei keinen Bezug auf einen Index/Referenzwert.

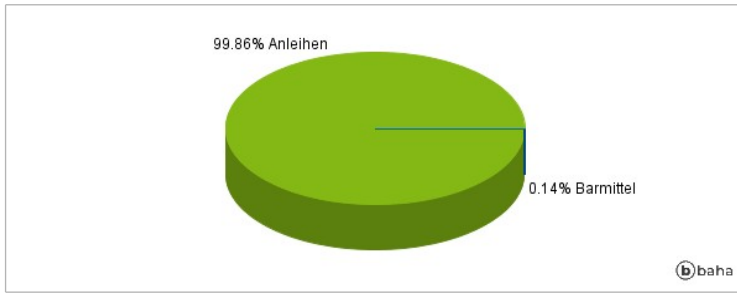
Der Investmentfonds kann bis zu 100% des Fondsvermögens in Aktien, bis zu 100% des Fondsvermögens in Schuldtitel, bis zu 100% des Fondsvermögens in Geldmarktinstrumente, bis zu 100% des Fondsvermögens in Sichteinlagen (bzw. kündbare Einlagen) und/oder bis zu 10% des Fondsvermögens in andere Fonds investieren. Derivative Instrumente dürfen als Teil der Anlagestrategie und zur Absicherung eingesetzt werden.

Kommentar:

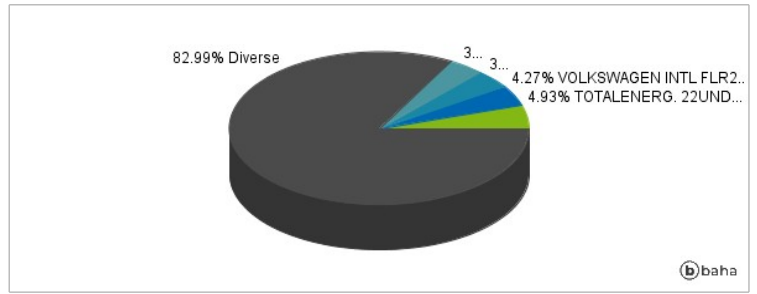
Fondsspezifische Information

Im Rahmen der Anlagestrategie kann überwiegend in Einlagen investiert werden. Im Rahmen der Anlagestrategie kann in wesentlichem Umfang in Derivate investiert werden. Die Fondsbestimmungen des S5 (VT) wurden durch die FMA bewilligt. Der S5 (VT) kann mehr als 35 % des Fondsvermögens in Wertpapiere/Geldmarktinstrumente folgender Emittenten investieren: die von Australien, Belgien, Brasilien, Chile, Dänemark, Deutschland, Estland, Finnland, Frankreich, Griechenland, Indien, Irland, Island, Israel, Italien, Japan, Kanada, Liechtenstein, Luxemburg, Mexiko, Neuseeland, Niederlande, Norwegen, Österreich, Polen, Portugal, Russland, Schweden, Schweiz, Slowakische Republik, Slowenien, Spanien, Südafrika, Südkorea, Tschechische Republik, Türkei, Ungarn, Vereinigtes Königreich Großbritannien und Nordirland, Vereinigte Staaten von Amerika begeben oder garantiert werden.

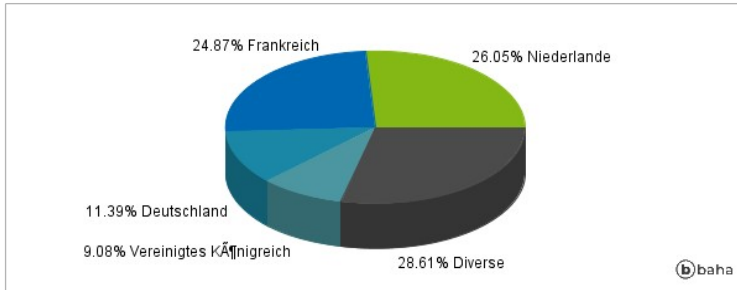
Anlagearten



Größte Positionen



Länderverteilung



Branchenverteilung



Historische Daten: 09/2024

Erstellt: 27.09.2024 10:23