

# ACATIS Aktien Global Value Fonds (AT0000A0KR36)

KAG: MASTERINVEST KAG

ISIN: AT0000A0KR36

Rücknahmepreis: 311,52 EUR

Stand: 20.01.2025

Auflagedatum	01.10.10
Ausgabeaufschlag	3,00%
Konditionsdetails auf <a href="http://www.easybank.at">www.easybank.at</a>	
Fondsvolumen	87.72 Mio.
Ertragstyp	thesaurierend
Letzte Ausschüttung	keine
Anlageregion	weltweit
Fondstyp	Branchenmix
Fondsmanager	ACATIS Investment



<b>Kapitalanlagegesellschaft</b>	
MASTERINVEST KAG	
Landstraßer Hauptstraße 1	
1030 Wien	
Österreich	
<a href="https://www.masterinvest.at">https://www.masterinvest.at</a>	

<b>Wertentwicklung*</b>		<b>1J</b>	<b>3J p.a.</b>	<b>5J p.a.</b>
Performance	vor AGA	+24,54%	+8,63%	+10,23%
Performance	nach max. AGA	+20,92%	+7,56%	+9,58%

<b>Kennzahlen*</b>		<b>1J</b>	<b>3J</b>	<b>5J</b>
Sharpe Ratio		1,73	0,38	0,41
Volatilität		+12,66%	+15,73%	+18,23%

\* Performanceergebnisse der Vergangenheit lassen keine Rückschlüsse auf die künftige Entwicklung zu.

## Fondsstrategie

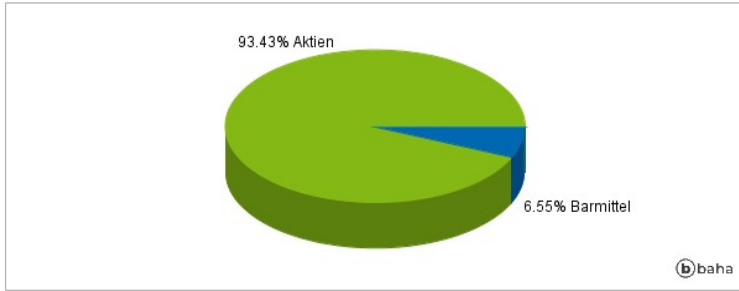
Ziel der Anlagepolitik ist auf lange Sicht die Erwirtschaftung eines Wertzuwachses unter Inkaufnahme hoher Wertschwankungen. Der Fonds ist ein Aktienfonds dessen Titelselektion nach klassischen Shareholder-Value Aspekten erfolgt und investiert mindestens 51 % des Fondsvermögens (FV) in Aktien und Aktien gleichwertige Wertpapiere jedweder Region. Die Emittenten unterliegen hinsichtlich ihres Unternehmensgegenstandes keinen branchenmäßigen und hinsichtlich ihrer Marktkapitalisierung keinen volumensmäßigen Beschränkungen. Bis zu 25 % des FV können in Geldmarktinstrumente, Schuldverschreibungen oder sonstige verbrieftete Schuldtitel, welche von Unternehmen, Regierungen oder anderen Stellen ausgegeben werden können, investiert werden. Die Veranlagung kann auch bis zu 10 % des FV über Fonds abgebildet werden. Sichteinlagen und kündbare Einlagen dürfen bis zu 49 % des FV gehalten werden.

## Kommentar:

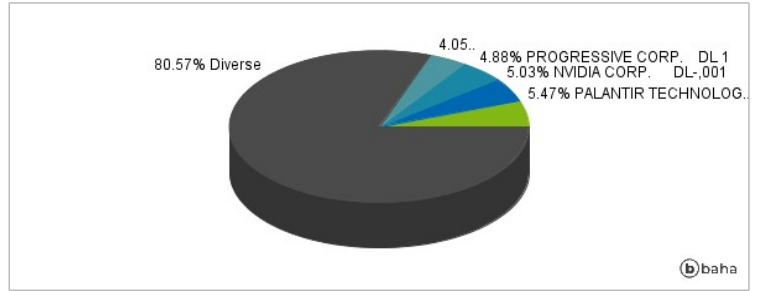
## Fondsspezifische Information

Im Rahmen der Anlagestrategie kann in wesentlichem Umfang in Derivate investiert werden.

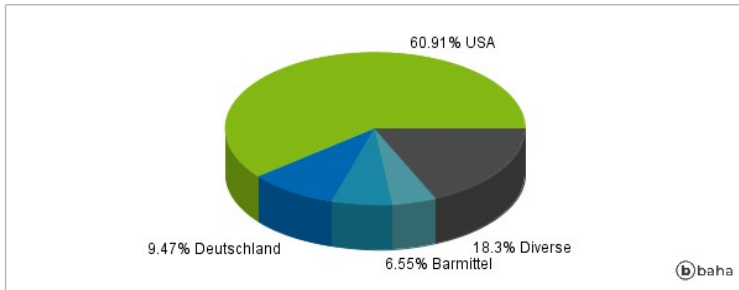
### Anlagearten



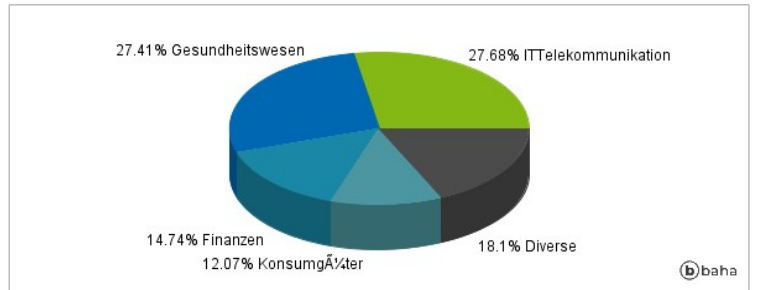
### Größte Positionen



### Länderverteilung



### Branchenverteilung



Historische Daten: 01/2025

Erstellt: 22.01.2025 | 11:53