

# TIROLDYNAMIK EUR (T) (AT0000A056N7)

KAG: Erste AM      ISIN: AT0000A056N7      Rücknahmepreis: 139,57 EUR      Stand: 16.08.2024

Auflagedatum	15.06.07
Ausgabeaufschlag	3,50%
Konditionsdetails auf <a href="http://www.easybank.at">www.easybank.at</a>	
Fondsvolumen	38.21 Mio.
Ertragstyp	thesaurierend
Letzte Ausschüttung	keine
Anlageregion	weltweit
Fondstyp	Mischfonds/flexibel
Fondsmanager	Christine Steyrer, Alexander...



Kapitalanlagegesellschaft	
Erste AM	
Am Belvedere I	
I 100 Wien	
Österreich	
<a href="https://www.erste-am.at">https://www.erste-am.at</a>	

Wertentwicklung*		1J	3J p.a.	5J p.a.
Performance vor AGA		+8,23%	+0,70%	+2,41%
Performance nach max. AGA		+4,57%	-0,45%	+1,71%
Kennzahlen*		1J	3J	5J
Sharpe Ratio		1,22	-0,67	-0,21
Volatilität		+3,86%	+4,27%	+5,28%

\* Performanceergebnisse der Vergangenheit lassen keine Rückschlüsse auf die künftige Entwicklung zu.

## Fondsstrategie

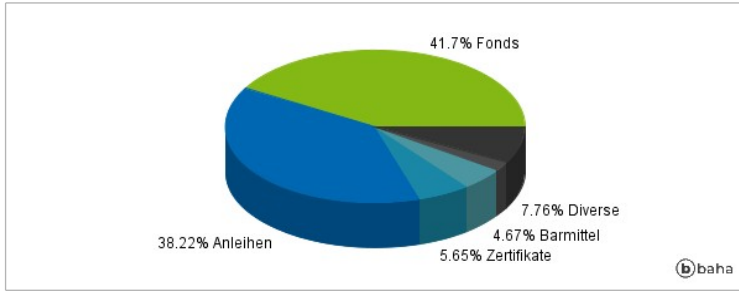
Der TIROLDYNAMIK ist ein global-orientierter gemischter Investmentfonds. Als Anlageziel wird langfristiger Kapitalzuwachs angestrebt. Um das Anlageziel zu erreichen, beträgt der Anteil von Anleihen, sonstige verbrieftete Schuldtitel oder Geldmarktinstrumenten sowie dieser Veranlagungskategorie entsprechende Anteile anderer Investmentfonds mindestens 40% des Fondsvermögens. Wertpapiere (einschließlich Wertpapiere mit eingebetteten derivativen Instrumenten) dürfen bis zu 100 % des Fondsvermögens erworben werden.

## Kommentar:

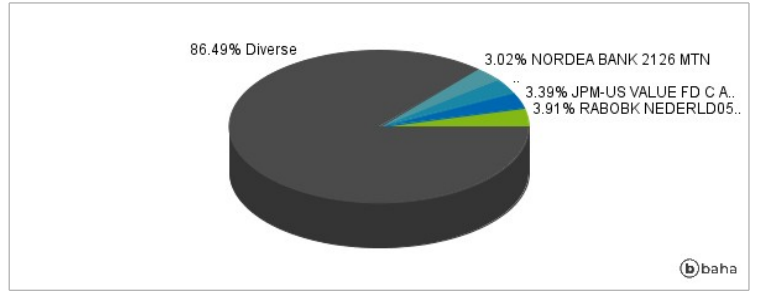
## Fondsspezifische Information

Im Rahmen der Anlagestrategie kann überwiegend in andere Investmentfonds investiert werden. Die Fondsbestimmungen des TIROLDYNAMIK EUR (T) wurden durch die FMA bewilligt. Der TIROLDYNAMIK EUR (T) kann mehr als 35 % des Fondsvermögens in Wertpapiere/Geldmarktinstrumente folgender Emittenten investieren: die von der Republik Österreich bzw. deren Bundesländern (Burgenland, Kärnten, Niederösterreich, Oberösterreich, Salzburg, Steiermark, Tirol, Vorarlberg, Wien), der Bundesrepublik Deutschland bzw. deren Bundesländern (Baden-Württemberg, Bayern, Berlin, Brandenburg, Bremen, Hamburg, Hessen, Mecklenburg-Vorpommern, Niedersachsen, Nordrhein-Westfalen, Rheinland-Pfalz, Saarland, Sachsen, Sachsen-Anhalt, Schleswig-Holstein, Thüringen), Frankreich, Niederlande, USA sowie der Europäischen Union, der Internationalen Bank für Wiederaufbau und Entwicklung, der Europäischen Bank für Wiederaufbau und Entwicklung, der Europäischen Investitionsbank, der Asian Development Bank und European Financial Stability Facility begeben oder garantiert werden,.

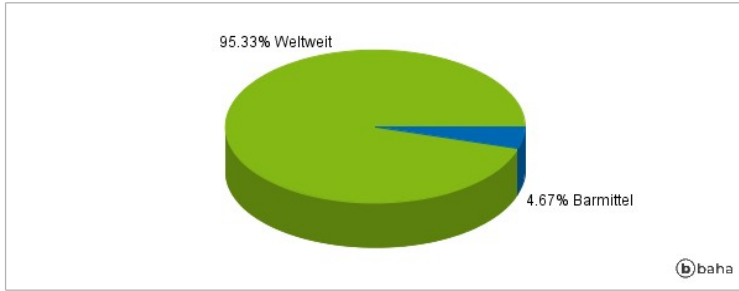
### Anlagearten



### Größte Positionen



### Länderverteilung



### Branchenverteilung



Historische Daten: 08/2024

Erstellt: 16.08.2024 19:09