

Macquarie Euro Target Return Fund (T) (AT0000A0B281)

KAG: LLB Invest KAG

ISIN: AT0000A0B281

Rücknahmepreis: 110,37 EUR

Stand: 04.02.2025

Auflagedatum	24.09.08
Ausgabeaufschlag	2,00%
Konditionsdetails auf www.easybank.at	
Fondsvolumen	6.40 Mio.
Ertragstyp	thesaurierend
Letzte Ausschüttung	keine
Anlageregion	weltweit
Fondstyp	Mischfonds/flexibel
Fondsmanager	Team der Macquarie



Kapitalanlagegesellschaft	
LLB Invest KAG	
Heißgasse 1	
1010 Wien	
Österreich	
https://www.llb.at	

Wertentwicklung*	1J	3J p.a.	5J p.a.
Performance vor AGA	+5,80%	+3,39%	+1,62%
Performance nach max. AGA	+3,73%	+2,71%	+1,22%

Kennzahlen*	1J	3J	5J
Sharpe Ratio	2,57	0,43	-0,44
Volatilität	+1,26%	+1,85%	+2,19%

* Performanceergebnisse der Vergangenheit lassen keine Rückschlüsse auf die künftige Entwicklung zu.

Fondsstrategie

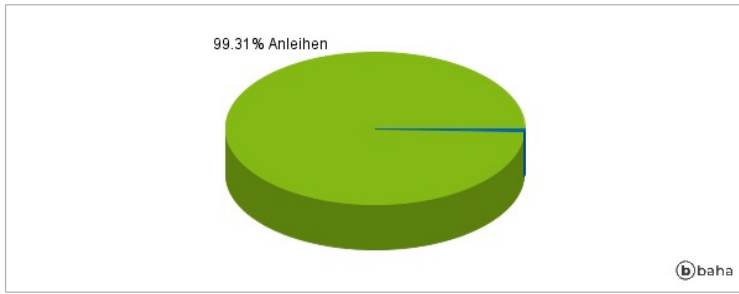
Der Macquarie Euro Target Return Fund ("Investmentfonds", "Fonds") ist darauf ausgerichtet, unter Berücksichtigung des Aspekts der Liquidität des Fondsvermögens, eine laufende Performance zu erzielen. Der Fonds investiert gemäß einer aktiven Anlagestrategie und nimmt dabei keinen Bezug auf einen Index/Referenzwert. Der Investmentfonds kann bis zu 100% des Fondsvermögens in Aktien, in Schuldtitel, in Geldmarktinstrumente, in Sichteinlagen (bzw. kundbare Einlagen) und/oder bis zu 10% des Fondsvermögens in andere Fonds investieren. Derivative Instrumente dürfen als Teil der Anlagestrategie und zur Absicherung eingesetzt werden.

Kommentar:

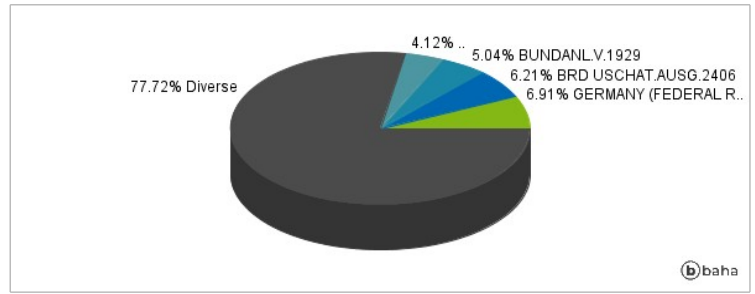
Fondsspezifische Information

Im Rahmen der Anlagestrategie kann überwiegend in Einlagen investiert werden. Im Rahmen der Anlagestrategie kann in wesentlichem Umfang in Derivate investiert werden. Die Fondsbestimmungen des Macquarie Euro Target Return Fund (T) wurden durch die FMA bewilligt. Der Macquarie Euro Target Return Fund (T) kann mehr als 35 % des Fondsvermögens in Wertpapiere/Geldmarktinstrumente folgender Emittenten investieren: die von Australien, Belgien, Brasilien, Chile, Dänemark, Deutschland, Estland, Finnland, Frankreich, Griechenland, Indien, Irland, Island, Israel, Italien, Japan, Kanada, Liechtenstein, Luxemburg, Mexiko, Neuseeland, Niederlande, Norwegen, Österreich, Polen, Portugal, Russland, Schweden, Schweiz, Slowakische Republik, Slowenien, Spanien, Südafrika, Südkorea, Tschechische Republik, Türkei, Ungarn, Vereinigtes Königreich Großbritannien und Nordirland, Vereinigte Staaten von Amerika begeben oder garantiert werden.

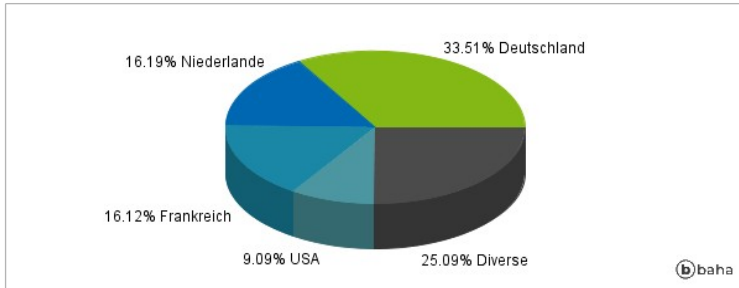
Anlagearten



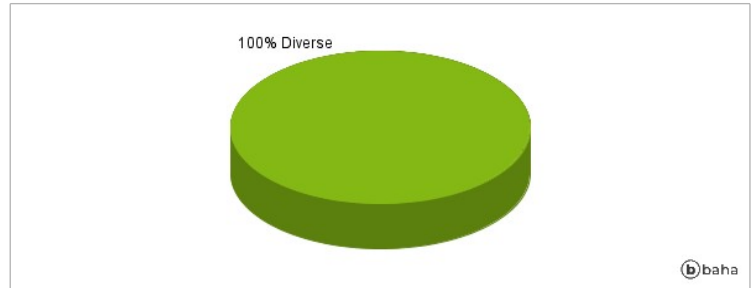
Größte Positionen



Länderverteilung



Branchenverteilung



Historische Daten: 02/2025

Erstellt: 05.02.2025 14:04