

# JPMorgan Funds - Global Focus Fund A (dist) - EUR (LU0168341575)

KAG: JPMorgan AM (EU)

ISIN: LU0168341575

Rücknahmepreis: 80,77 EUR

Stand: 15.07.2024

Auflagedatum	23.05.03
Ausgabeaufschlag	5,00%
Konditionsdetails auf <a href="http://www.easybank.at">www.easybank.at</a>	
Fondsvolumen	6,619.49 Mio.
Ertragstyp	ausschüttend
Letzte Ausschüttung	keine
Anlageregion	weltweit
Fondstyp	Branchenmix
Fondsmanager	Helge Skibeli, James...



<b>Kapitalanlagegesellschaft</b>	
JPMorgan AM (EU)	
PO Box 275	
2012 Luxembourg	
Luxemburg	
<a href="https://www.jpmorganassetmanagement.de">https://www.jpmorganassetmanagement.de</a>	

<b>Wertentwicklung*</b>		<b>1J</b>	<b>3J p.a.</b>	<b>5J p.a.</b>
Performance vor AGA		+30,09%	+12,47%	+15,04%
Performance nach max. AGA		+23,90%	+10,66%	+13,92%
<b>Kennzahlen*</b>		<b>1J</b>	<b>3J</b>	<b>5J</b>
Sharpe Ratio		2,70	0,60	0,65
Volatilität		+9,83%	+14,75%	+17,38%

\* Performanceergebnisse der Vergangenheit lassen keine Rückschlüsse auf die künftige Entwicklung zu.

## Fondsstrategie

Erzielung eines langfristig überdurchschnittlichen Kapitalwachstums durch die vorwiegende Anlage in ein aggressiv verwaltetes Portfolio aus weltweiten Unternehmen mit hoher, mittlerer und kleiner Marktkapitalisierung, die nach Einschätzung des Anlageverwalters attraktiv bewertet sind und ein erhebliches Gewinnwachstums- oder Ertragssteigerungspotenzial aufweisen.

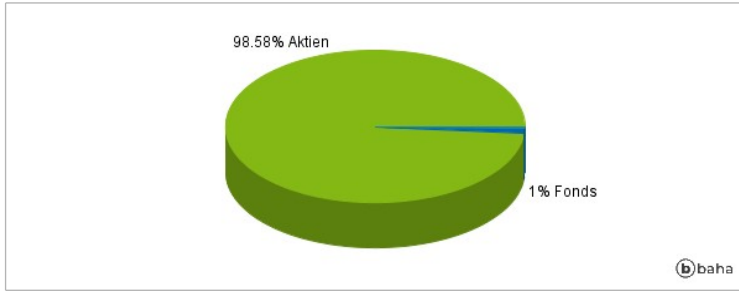
Der Teilfonds wird aktiv verwaltet. Obwohl die Anlagen des Teilfonds (außer Derivate) mehrheitlich aus Komponenten des Vergleichsindex bestehen dürften, kann der Anlageverwalter nach eigenem Ermessen vom Wertpapieruniversum, von den Gewichtungen und von den Risikomerkmale des Vergleichsindex abweichen. Der Grad, zu dem sich die Zusammensetzung und die Risikomerkmale des Teilfonds und des Vergleichsindex ähneln, schwankt im Laufe der Zeit, und die Wertentwicklung des Teilfonds kann sich von der Wertentwicklung des Vergleichsindex deutlich unterscheiden. Mindestens 67% des Vermögens werden in Aktien von hoch-, mittel- und niedrigkapitalisierten Unternehmen investiert, die nach Einschätzung des Anlageverwalters attraktiv bewertet sind und ein erhebliches Gewinnwachstums- oder Ertragssteigerungspotenzial aufweisen. Die Unternehmen können an beliebigen Orten weltweit, einschließlich der Schwellenländer, ansässig sein, und der Teilfonds kann mitunter auf eine begrenzte Zahl von Wertpapieren, Sektoren oder Länder konzentriert sein. Mindestens 51% der Vermögenswerte sind in Unternehmen mit positiven ökologischen und/oder sozialen Merkmalen investiert, die Verfahrensweisen einer guten Unternehmensführung anwenden. Die Bewertung erfolgt hierbei mithilfe der firmeneigenen ESG-Scoring- Methode des Anlageverwalters und/oder Daten von Dritten.

## Kommentar:

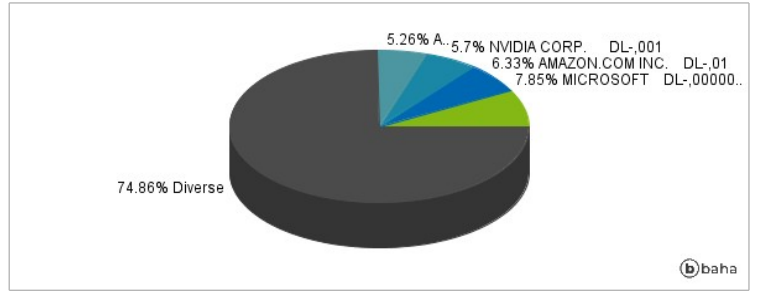
## Fondsspezifische Information

Im Rahmen der Anlagestrategie kann in wesentlichem Umfang in Derivate investiert werden. Aufgrund der Zusammensetzung des Fonds oder der verwendeten Managementtechniken weist der Fonds eine erhöhte Volatilität auf, d.h. die Anteilswerte sind auch innerhalb kurzer Zeiträume großen Schwankungen nach oben und nach unten ausgesetzt, wobei auch Kapitalverluste nicht ausgeschlossen werden können. Die Fondsbestimmungen des JPMorgan Funds - Global Focus Fund A (dist) - EUR wurden durch die FMA bewilligt. Der JPMorgan Funds - Global Focus Fund A (dist) - EUR kann mehr als 35 % des Fondsvermögens in Wertpapiere/Geldmarktinstrumente folgender Emittenten investieren: the EU, the national, regional and local administrations of the Member States or their central banks, the European Central Bank, the European Investment Bank, the European Investment Fund, the European Stability Mechanism, the European Financial Stability Facility, a central authority or central bank of a member state of the OECD, Group of Twenty or Singapore, the International Monetary Fund, the International Bank for Reconstruction and Development, the Council of Europe Development Bank, the European Bank for Reconstruction and Development, the Bank for International Settlements.

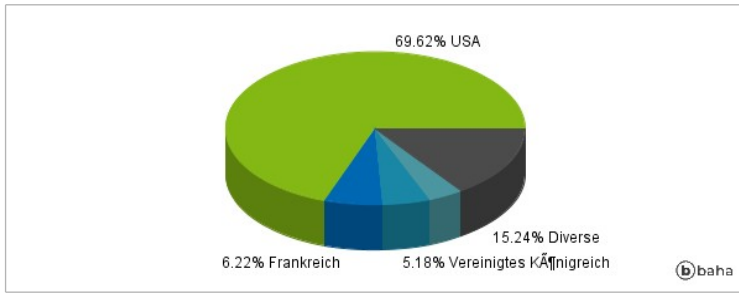
### Anlagearten



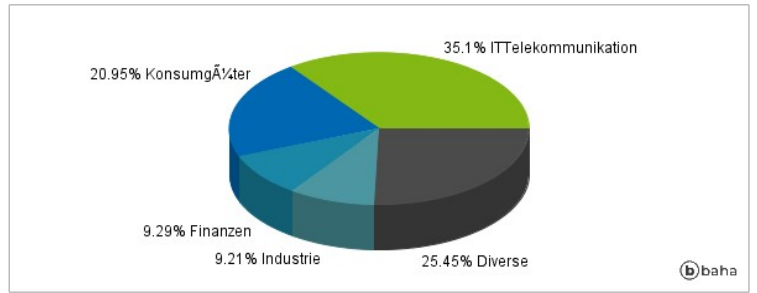
### Größte Positionen



### Länderverteilung



### Branchenverteilung



Historische Daten: 07/2024

Erstellt: 16.07.2024 05:52