

# UniStrategie:Offensiv (DE0005314447)

KAG: Union Inv. Privatf.

ISIN: DE0005314447

Rücknahmepreis: 86,05 EUR

Stand: 20.02.2025

Auflagedatum	02.10.00
Ausgabeaufschlag	3,00%
Konditionsdetails auf <a href="http://www.easybank.at">www.easybank.at</a>	
Fondsvolumen	290.12 Mio.
Ertragstyp	thesaurierend
Letzte Ausschüttung	keine
Anlageregion	weltweit
Fondstyp	Mischfonds/aktienorientiert
Fondsmanager	n.a.



<b>Kapitalanlagegesellschaft</b>	
Union Inv. Privatf.	
Weißfrauenstraße 7	
60311 Frankfurt am Main	
Deutschland	
<a href="https://www.union-investment.de">https://www.union-investment.de</a>	

<b>Wertentwicklung*</b>		<b>1J</b>	<b>3J p.a.</b>	<b>5J p.a.</b>
Performance vor AGA		+22,11%	+10,41%	+8,23%
Performance nach max. AGA		+18,55%	+9,32%	+7,60%

<b>Kennzahlen*</b>		<b>1J</b>	<b>3J</b>	<b>5J</b>
Sharpe Ratio		1,91	0,71	0,42
Volatilität		+10,31%	+11,18%	+13,68%

\* Performanceergebnisse der Vergangenheit lassen keine Rückschlüsse auf die künftige Entwicklung zu.

## Fondsstrategie

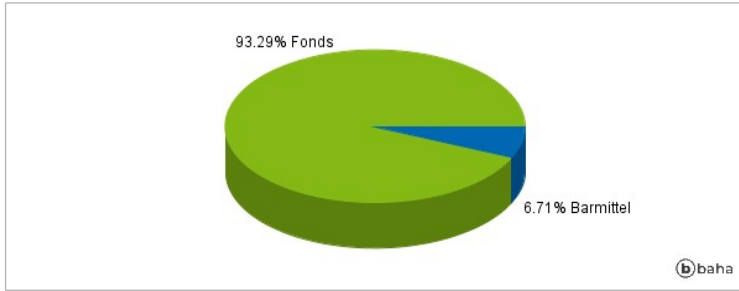
Ziel des UniStrategie: Offensiv ist es, neben der Erzielung marktgerechter Erträge langfristig ein Kapitalwachstum zu erwirtschaften. Das Fondsvermögen wird zu mindestens 51 Prozent in Anteilen an Zielfonds investiert. Darüber hinaus können bis zu 49 Prozent des Fondsvermögens in Wertpapiere und jeweils bis zu 30 Prozent in Geldmarktinstrumenten oder Bankguthaben angelegt werden. Derivate können zu Investitions- und Absicherungszwecken eingesetzt werden. Der Anteil an Zielfonds, die zu mindestens 51 Prozent in Aktien investieren, sowie der Anteil an im Sondervermögen gehaltenen Aktien, beträgt zusammen mindestens 70 Prozent des Fondsvermögens, maximal 100 Prozent des Fondsvermögens. Die Anlagestrategie orientiert sich an einem Vergleichsmaßstab (100% MSCI ACWI), wobei versucht wird, dessen Wertentwicklung zu übertreffen. Das Fondsmanagement kann durch aktive Über- und Untergewichtung einzelner Vermögenswerte wesentlich - sowohl positiv als auch negativ - von diesem Vergleichsmaßstab abweichen. Darüber hinaus sind Investitionen in Titel, die nicht Bestandteil des Vergleichsmaßstabs sind, jederzeit möglich. Die maximal zu erwartende Standardabweichung der durchschnittlichen Wertentwicklungsdifferenzen zwischen Fonds und Vergleichsmaßstabs beträgt 10 Prozent. Der Fonds investiert derzeit nahezu vollständig in Aktienfonds, die ihre Mittel weltweit sowohl in Aktien führender Unternehmen (Blue Chips) als auch in Aktien kleiner und mittlerer Unternehmen mit überdurchschnittlicher Wachstumsdynamik anlegen.

## Kommentar:

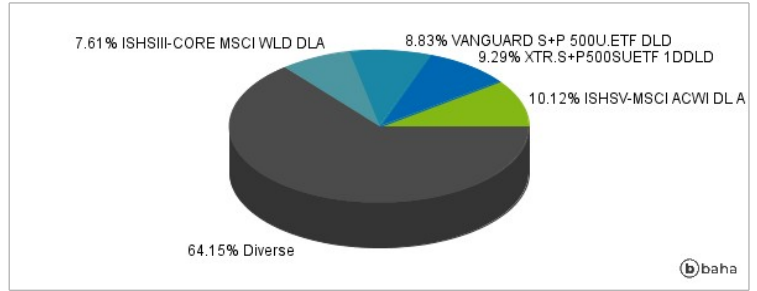
## Fondsspezifische Information

Im Rahmen der Anlagestrategie kann in wesentlichem Umfang in Derivate investiert werden. Im Rahmen der Anlagestrategie kann überwiegend in andere Investmentfonds investiert werden. Aufgrund der Zusammensetzung des Fonds oder der verwendeten Managementtechniken weist der Fonds eine erhöhte Volatilität auf, d.h. die Anteilswerte sind auch innerhalb kurzer Zeiträume großen Schwankungen nach oben und nach unten ausgesetzt, wobei auch Kapitalverluste nicht ausgeschlossen werden können.

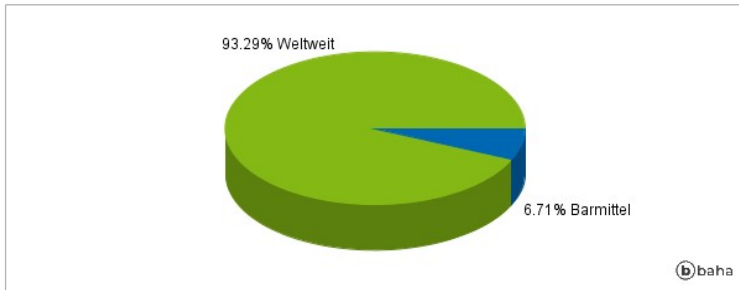
### Anlagearten



### Größte Positionen



### Länderverteilung



### Branchenverteilung



Historische Daten: 02/2025

Erstellt: 22.02.2025 22:00