

# LINGOHR-EUROPA-SYSTEMATIC-INVEST (DE0005320097)

KAG: Deka Vermögensgmt.

ISIN: DE0005320097

Rücknahmepreis: 82,22 EUR

Stand: 21.02.2025

Auflagedatum	01.10.03
Ausgabeaufschlag	5,00%
Konditionsdetails auf <a href="http://www.easybank.at">www.easybank.at</a>	
Fondsvolumen	61.38 Mio.
Ertragstyp	ausschüttend
Letzte Ausschüttung	keine
Anlageregion	Europa
Fondstyp	Branchenmix
Fondsmanager	Michael Becker



<b>Kapitalanlagegesellschaft</b>	
Deka Vermögensgmt.	
Mainzer Landstraße 16	
60325 Frankfurt am Main	
Deutschland	
<a href="http://www.deka.de/">www.deka.de/</a>	

<b>Wertentwicklung*</b>		<b>1J</b>	<b>3J p.a.</b>	<b>5J p.a.</b>
Performance vor AGA		+17,99%	+7,92%	+5,36%
Performance nach max. AGA		+12,37%	+6,18%	+4,34%

<b>Kennzahlen*</b>		<b>1J</b>	<b>3J</b>	<b>5J</b>
Sharpe Ratio		1,43	0,35	0,13
Volatilität		+10,85%	+15,51%	+21,17%

\* Performanceergebnisse der Vergangenheit lassen keine Rückschlüsse auf die künftige Entwicklung zu.

## Fondsstrategie

Anlageziel des Fonds ist es, langfristigen Kapitalzuwachs durch eine positive Wertentwicklung der im Fonds enthaltenen Vermögenswerte zu erwirtschaften. Dabei wird die Erzielung einer größtmöglichen Rendite bei gleichzeitig angemessenem Risiko für diese Anlageklasse angestrebt. Um dies zu erreichen, legt der Fonds mindestens 51 % in europäische Aktien an. Die Gesellschaft kann für das Sondervermögen Wertpapiere, Geldmarktinstrumente, Bankguthaben, Investmentanteile sowie sonstige Anlageinstrumente erwerben.

Die Anlagepolitik ist darauf ausgelegt, computergestützt überwiegend in solchen Aktien zu investieren, die im Vergleich zur Gesamtheit der analysierten Aktien nach der Erkenntnis der Gesellschaft unterbewertet sind. Dem Fonds liegt ein aktiver Investmentansatz zugrunde. Der Auswahlprozess wird mit Hilfe eines speziellen Computerprogramms ausgeführt, das im Hause der Lingohr & Partner Asset Management GmbH entwickelt wurde. Für jedes der Länder bzw. für jede Anlageregion, in die investiert werden soll, wurden umfangreiche Untersuchungen durchgeführt, welche Anlagemethodik langfristig die besten Anlageresultate erzielte und dabei überwiegend besser abschnitt als der Aktienindex des jeweiligen Landes. Aus einem Anlageuniversum von rund 6.000 Unternehmen werden so, unterstützt durch das Computermodell "CHICCO", Aktien nach bis zu 20 verschiedenen Auswahlkriterien selektiert. Innerhalb des Gesamtportfolios des Fonds erfolgt eine Gleichgewichtung der geografischen Länder-/Regionenmodule, sowie aller Einzeltitel - aber in jedem Land/jeder Region nach einem anderen, intensiv getesteten spezifischen Auswahlmodell. Kern des Investmentprozesses ist die Identifikation und Auswahl unterbewerteter Aktien, wobei in erster Linie Cash-Flows im Fokus liegen und ferner zusätzliche relevante Kennziffern, wie z. B. KGV, Dividendenrendite, Momentum oder Verschuldungsgrad, herangezogen werden. Durch Gleichgewichtung von Einzeltiteln werden Chancen und Risiken systematisch diversifiziert. Aktien und die Portfoliostruktur werden hierbei regelmäßig überprüft und gegebenenfalls angepasst. Darüber hinaus sind Investitionen in Titel, die nicht Bestandteil potentieller Vergleichsmaßstäbe sind im Rahmen der Bewertung der Untergewichtung, neben weiteren Auswahlkriterien der Einzelselektion, jederzeit möglich. Zur Messung des Wertpapierauswahlprozesses steht kein geeigneter Index zur Verfügung. Grund hierfür ist einerseits eine von repräsentativen Aktienindizes vernachlässigte Berücksichtigung von wertorientierten relevanten Kennzahlen von Unternehmen, die den Kern des Investmentansatzes...

## Kommentar:

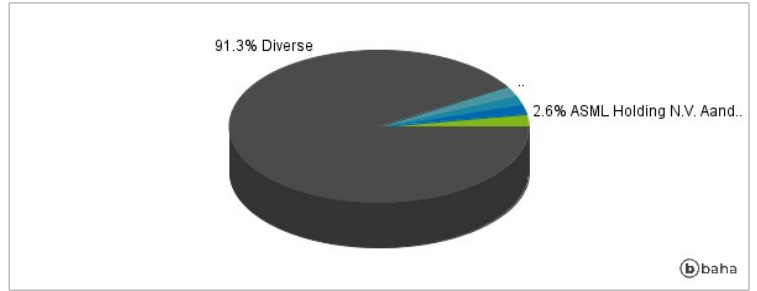
## Fondsspezifische Information

Im Rahmen der Anlagestrategie kann in wesentlichem Umfang in Derivate investiert werden. Aufgrund der Zusammensetzung des Fonds oder der verwendeten Managementtechniken weist der Fonds eine erhöhte Volatilität auf, d.h. die Anteilswerte sind auch innerhalb kurzer Zeiträume großen Schwankungen nach oben und nach unten ausgesetzt, wobei auch Kapitalverluste nicht ausgeschlossen werden können.

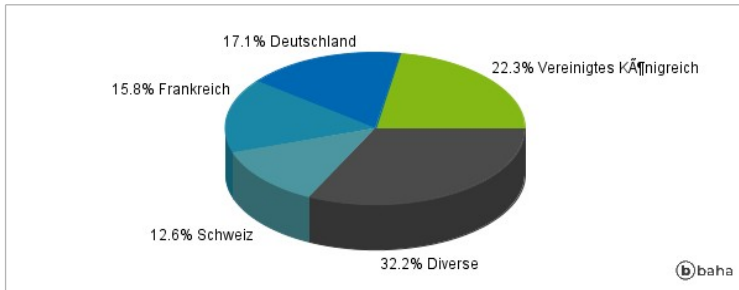
### Anlagearten



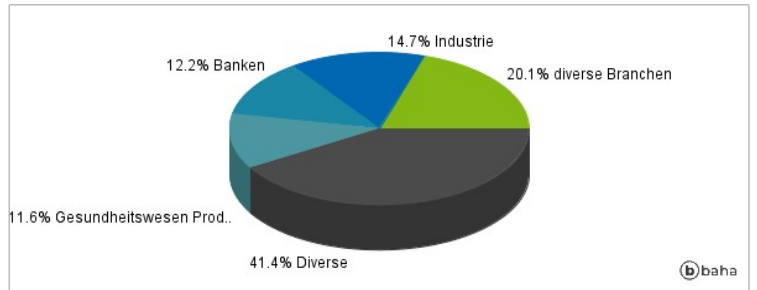
### Größte Positionen



### Länderverteilung



### Branchenverteilung



Historische Daten: 02/2025

Erstellt: 23.02.2025 16:01