

Advisor Global (DE0005547160)

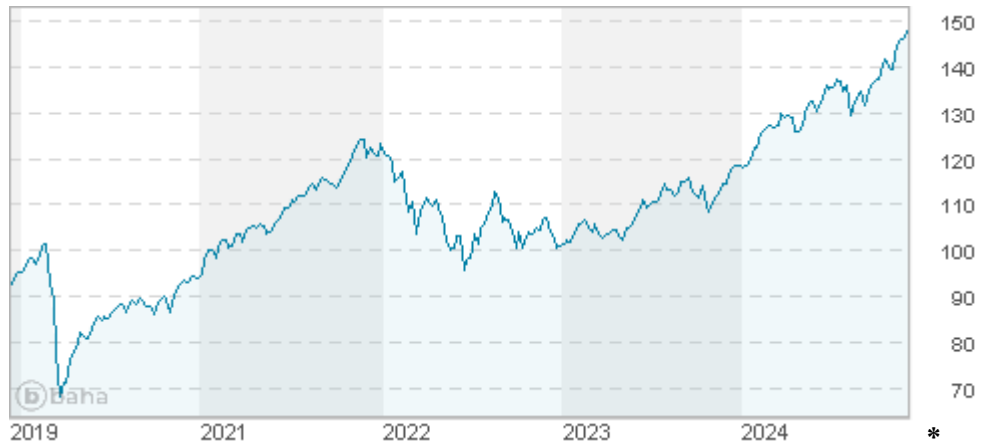
KAG: WARBURG INVEST KAG

ISIN: DE0005547160

Rücknahmepreis: 148,94 EUR

Stand: 03.12.2024

Auflagedatum	04.03.02
Ausgabeaufschlag	5,00%
Konditionsdetails auf www.easybank.at	
Fondsvolumen	15.81 Mio.
Ertragstyp	ausschüttend
Letzte Ausschüttung	keine
Anlageregion	weltweit
Fondstyp	Branchenmix
Fondsmanager	Warburg Invest KAG mbH...



Kapitalanlagegesellschaft	
WARBURG INVEST KAG	
Ferdinandstraße 75	
20095 Hamburg	
Deutschland	
https://www.warburg-fonds.com	

Wertentwicklung*		1J	3J p.a.	5J p.a.
Performance vor AGA		+28,61%	+7,38%	+9,94%
Performance nach max. AGA		+22,48%	+5,65%	+8,87%
Kennzahlen*		1J	3J	5J
Sharpe Ratio		2,42	0,34	0,49
Volatilität		+10,64%	+13,15%	+14,25%

* Performanceergebnisse der Vergangenheit lassen keine Rückschlüsse auf die künftige Entwicklung zu.

Fondsstrategie

Ziel des aktiv verwalteten Fonds ist es, im hohen Maße an der Wertentwicklung der weltweiten Aktienmärkte zu partizipieren. Aktiv verwaltet bedeutet hier, dass der Fondsmanager die volle Entscheidungsgewalt über die Zusammensetzung des Portfolios der Vermögenswerte des Fonds hat. Der Fonds wird ohne Bezug zu einer Benchmark verwaltet.

Um das Anlageziel zu erreichen legt der Fonds mindestens 51% seines Vermögens in Anteilen an anderen Aktienfonds an. Zudem kann der Fonds in Wertpapieren, Geldmarktinstrumenten, Bankguthaben sowie Investmentvermögen gemäß der OGAW-Richtlinie sowie vergleichbaren in- und ausländischen Investmentvermögen anlegen. Der Fonds wird gemäß Artikel 8 der Verordnung (EU) 2019/2088 eingestuft, da in die Investitionsentscheidungen ökologische oder soziale Merkmale einfließen und eine dezidierte nachhaltige Anlagestrategie umgesetzt wird.

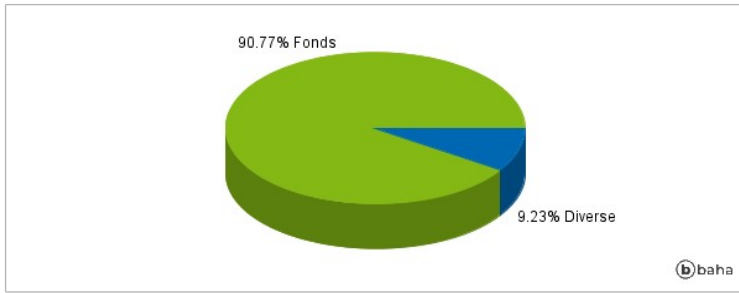
Kommentar:

Fondsspezifische Information

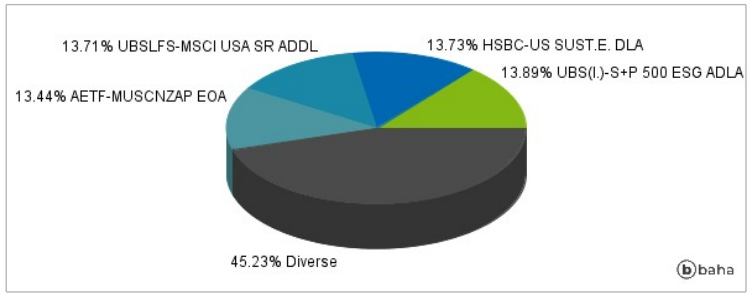
RISIKOHINWEISE: Die Informationen auf dieser Seite dienen ausschließlich zu Informationszwecken und sollten weder als Verkaufsangebot noch als Aufforderung zum Kauf des Wertpapiers oder einer Empfehlung zugunsten des Wertpapiers verstanden werden. Die baha GmbH und die BAWAG P.S.K. Bank für Arbeit und Wirtschaft und Österreichische Postsparkasse Aktiengesellschaft übernehmen trotz sorgfältigster Recherche keinerlei Haftung für die Richtigkeit der angegebenen Daten.

Factsheet erstellt von: www.baha.com

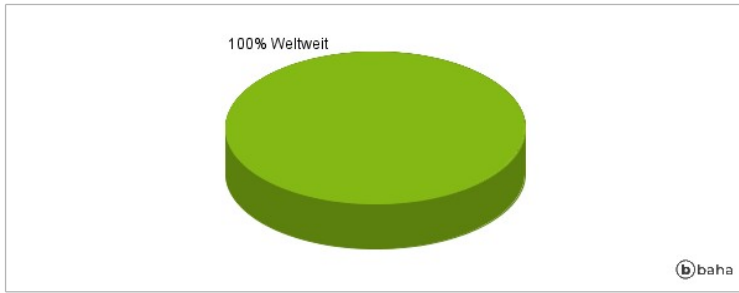
Anlagearten



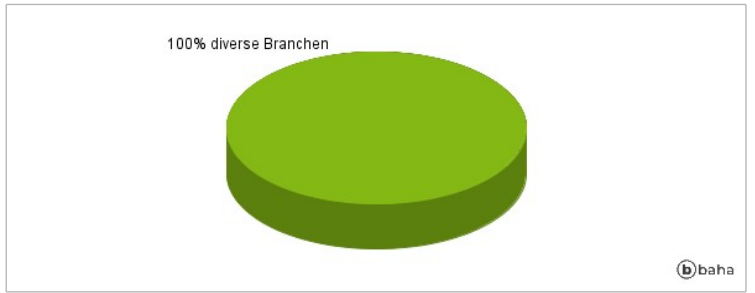
Größte Positionen



Länderverteilung



Branchenverteilung



Historische Daten: 12/2024

Erstellt: 04.12.2024 09:26