

GAM Star European Equity Ord Acc - CHF (IE0008505517)

KAG: GAM Fund Management

ISIN: IE0008505517

Rücknahmepreis: 20,26 CHF

Stand: 11.07.2024

Auflagedatum	01.02.90
Ausgabeaufschlag	5,00%
Konditionsdetails auf www.easybank.at	
Fondsvolumen	540.77 Mio.
Ertragstyp	thesaurierend
Letzte Ausschüttung	keine
Anlageregion	Europa
Fondstyp	Branchenmix
Fondsmanager	Niall Gallagher, Christopher...
Kapitalanlagegesellschaft	
GAM Fund Management	
Dockline	Mayor Street DO1 K8N7
Irland	
https://www.gam.com	



Wertentwicklung*		1J	3J p.a.	5J p.a.
Performance	vor AGA	+23,50%	+2,61%	+9,41%
Performance	nach max. AGA	+17,62%	+0,95%	+8,35%
Kennzahlen*		1J	3J	5J
Sharpe Ratio		1,65	-0,06	0,29
Volatilität		+12,04%	+17,80%	+19,63%

* Performanceergebnisse der Vergangenheit lassen keine Rückschlüsse auf die künftige Entwicklung zu.

Fondsstrategie

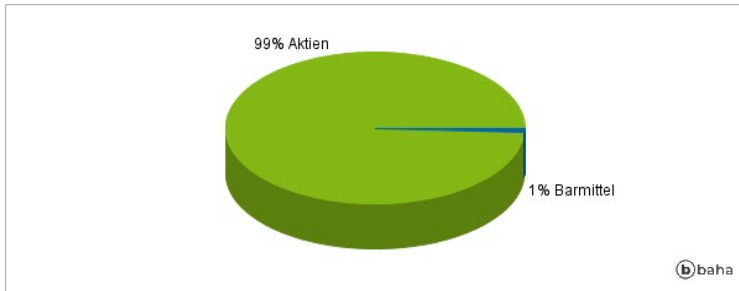
Das Anlageziel des Fonds ist Kapitalzuwachs. Um dieses Ziel zu erreichen, investiert der Fonds hauptsächlich in börsennotierte Dividendenpapiere (z. B. Aktien), die von Unternehmen mit Hauptgeschäftssitz in der EU, Island, Norwegen, Russland, der Schweiz und der Türkei begeben wurden. Die Fundamentaldaten der Unternehmen werden bei der Festlegung der Vermögensaufteilung berücksichtigt, um das Anlageziel des Fonds zu erreichen. Der Fondsmanager wählt Anlagen mittels eines fundamentalen Bottom-up-Ansatzes aus. Der Fonds bewirbt ökologische und/oder soziale Merkmale gemäß Artikel 8 der Verordnung (EU) 2019/2088 ("SFDR"), strebt jedoch keine nachhaltigen Investitionen an. Es wird davon ausgegangen, dass der Fonds unter Bezugnahme auf den MSCI Europe Index Net / Average 1 month deposit rate / durchschnittlichen 1-Monats-Einlagensatz in der Klassenwährung (die "Benchmarks") aktiv verwaltet wird, da er diese in der jeweiligen Währung für den Vergleich der Wertentwicklung heranzieht. Die Benchmarks werden jedoch nicht verwendet, um die Portfoliozusammensetzung des Fonds festzulegen, und der Fonds kann ausschließlich in Wertpapieren investiert sein, die nicht in den Benchmarks vertreten sind. Der Fondsmanager verwaltet die Anlagen des Fonds nach eigenem Ermessen. Der Fonds kann zum Zweck der effizienten Portfolioverwaltung eine begrenzte Anzahl von einfachen derivativen Instrumenten einsetzen. Weitere Informationen über den Einsatz von Derivaten durch den Fonds sind dem Abschnitt "Anlageziele und -grundsätze" im Nachtrag des Fonds zu entnehmen. Obwohl der Einsatz von Derivaten zu einem zusätzlichen Exposure führen kann, wird ein solches zusätzliches Exposure den Nettoinventarwert des Fonds nicht überschreiten.

Kommentar:

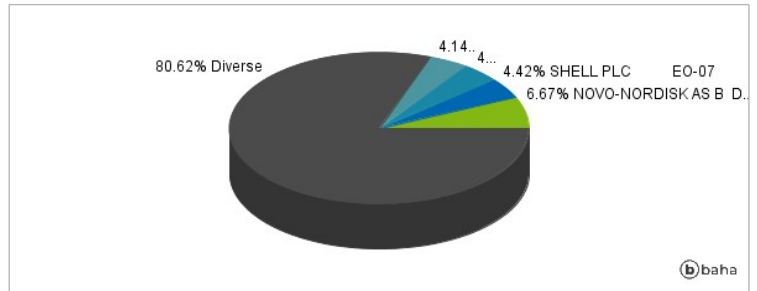
Fondsspezifische Information

Im Rahmen der Anlagestrategie kann überwiegend in Einlagen investiert werden. Im Rahmen der Anlagestrategie kann in wesentlichem Umfang in Derivate investiert werden. Aufgrund der Zusammensetzung des Fonds oder der verwendeten Managementtechniken weist der Fonds eine erhöhte Volatilität auf, d.h. die Anteilswerte sind auch innerhalb kurzer Zeiträume großen Schwankungen nach oben und nach unten ausgesetzt, wobei auch Kapitalverluste nicht ausgeschlossen werden können. Die Fondsbestimmungen des GAM Star European Equity Ord Acc - CHF wurden durch die FMA bewilligt. Der GAM Star European Equity Ord Acc - CHF kann mehr als 35 % des Fondsvermögens in Wertpapiere/Geldmarktinstrumente folgender Emittenten investieren: die von einem Mitgliedstaat, dessen Gebietskörperschaften, von einem Drittstaat oder von internationalen öffentlich rechtlichen Organisationen begeben oder garantiert werden, denen ein oder mehrere Mitgliedstaaten angehören. - Regierungen von OECD Mitgliedsstaaten (sofern die entsprechenden Emissionen ein Investment-Grade-Rating aufweisen) - Europäische Investitionsbank - Europäische Bank für Wiederaufbau und Entwicklung - Internationale Finanz-Corporation IFC - Internationaler Währungsfonds - Euratom - Asiatische Entwicklungsbank - Europäische Zentralbank - Europarat - Eurofima - Afrikanische Entwicklungsbank - Internationale Bank für Wiederaufbau und Entwicklung (Weltbank) - Interamerikanische Entwicklungsbank - Europäische Union - Federal National Mortgage Association (Fannie Mae) - Federal Home Loan Mortgage Corporation (Freddie Mac) - Government National Mortgage Association (Ginnie Mae) - Student Loan Marketing Association (Sallie Mae) - Federal Home Loan Bank - Federal Farm Credit Bank - Tennessee Valley Authority - Straight A Funding LLC - Regierung von Singapur - Regierung der Volksrepublik China - Regierung von Brasilien (sofern die entsprechenden Emissionen ein Investment-Grade-Rating aufweisen) - Regierung von Indien (sofern die entsprechenden Emissionen ein Investment-Grade-Rating aufweisen).

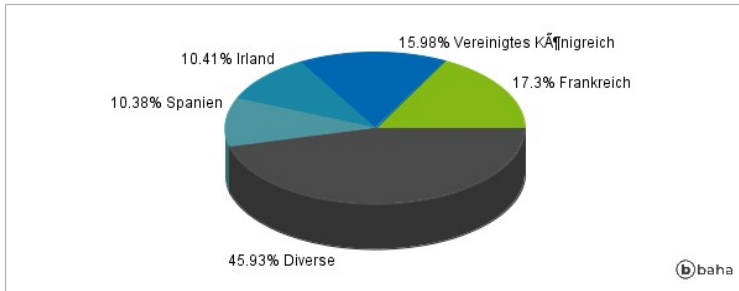
Anlagearten



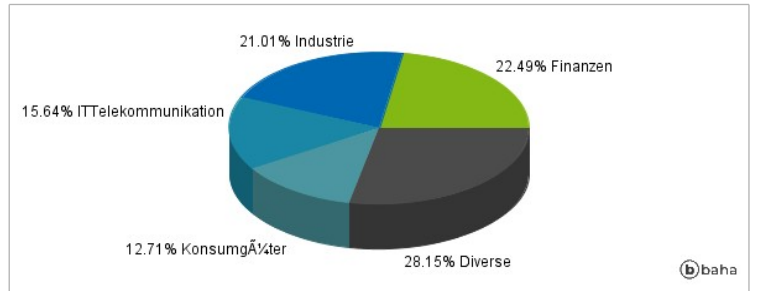
Größte Positionen



Länderverteilung



Branchenverteilung



Historische Daten: 07/2024

Erstellt: 14.07.2024 08:18