

Wiener Privatbank European Equity (A) (AT0000615067)

KAG: LLB Invest KAG

ISIN: AT0000615067

Rücknahmepreis: 9,42 EUR

Stand: 04.04.2025

Auflagedatum	01.10.04
Ausgabeaufschlag	5,00%
Konditionsdetails auf www.easybank.at	
Fondsvolumen	11.71 Mio.
Ertragstyp	ausschüttend
Letzte Ausschüttung	keine
Anlageregion	Europa
Fondstyp	Branchenmix
Fondsmanager	Florian Rainer



Kapitalanlagegesellschaft	
LLB Invest KAG	
Heßgasse 1	
1010 Wien	
Österreich	
https://www.llb.at	

Wertentwicklung*		1J	3J p.a.	5J p.a.
Performance	vor AGA	-2,69%	+3,99%	+7,78%
Performance	nach max. AGA	-7,33%	+2,31%	+6,73%

Kennzahlen*		1J	3J	5J
Sharpe Ratio		-0,41	0,12	0,35
Volatilität		+12,40%	+13,55%	+15,43%

* Performanceergebnisse der Vergangenheit lassen keine Rückschlüsse auf die künftige Entwicklung zu.

Fondsstrategie

Der Fonds berücksichtigt in der Veranlagung ökologische bzw. soziale Kriterien. Anlageziel des Wiener Privatbank European Equity ("Investmentfonds", "Fonds") ist die Erzielung eines langfristigen Kapitalzuwachses bei breiter Risikostreuung.

Der Fonds investiert gemäß einer aktiven Anlagestrategie und nimmt dabei keinen Bezug auf einen Index/Referenzwert. Der Investmentfonds kann bis zu 100% des Fondsvermögens in Aktien, bis zu 49% des Fondsvermögens in Sichteinlagen (bzw. kündbare Einlagen) und/oder bis zu 10% des Fondsvermögens in andere Fonds investieren. Mindestens 51% des Fondsvermögens werden Aktien von Unternehmen, die ihren Sitz oder ihre wirtschaftliche Aktivität vorwiegend in Europa, Osteuropa, Südosteuropa und/oder Russland haben, erworben. Derivative Instrumente dürfen als Teil der Anlagestrategie und zur Absicherung eingesetzt werden.

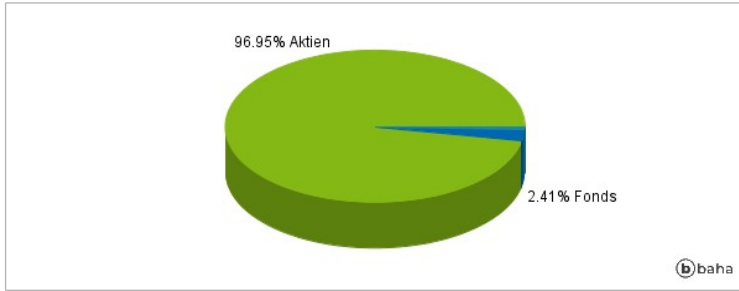
Kommentar:

Fondsspezifische Information

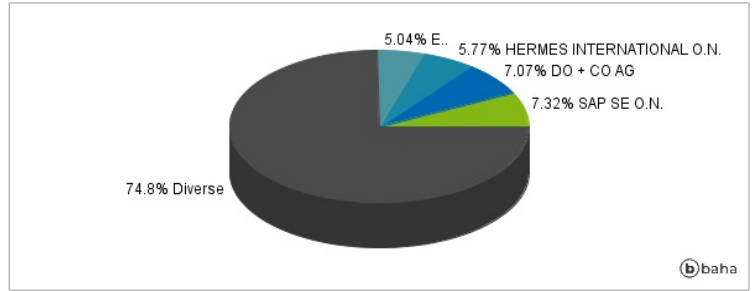
RISIKOHINWEISE: Die Informationen auf dieser Seite dienen ausschließlich zu Informationszwecken und sollten weder als Verkaufsangebot noch als Aufforderung zum Kauf des Wertpapiers oder einer Empfehlung zugunsten des Wertpapiers verstanden werden. Die baha GmbH und die BAWAG P.S.K. Bank für Arbeit und Wirtschaft und Österreichische Postsparkasse Aktiengesellschaft übernehmen trotz sorgfältigster Recherche keinerlei Haftung für die Richtigkeit der angegebenen Daten.

Factsheet erstellt von: www.baha.com

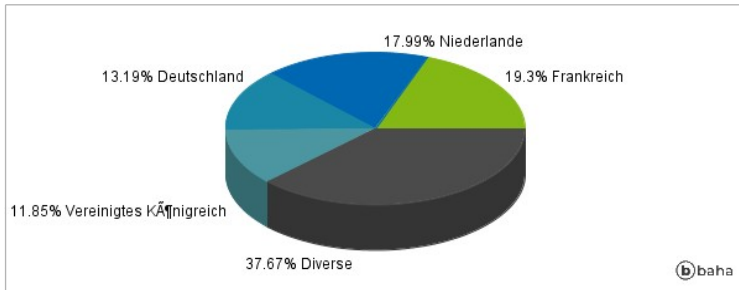
Anlagearten



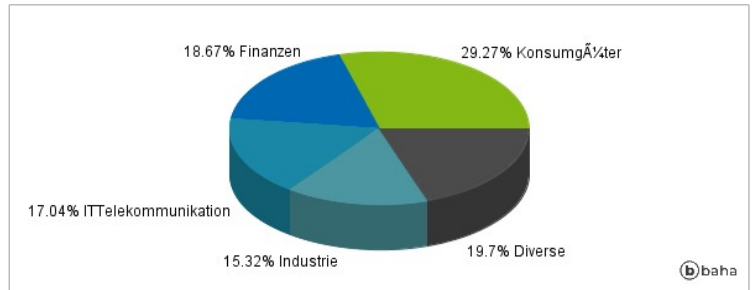
Größte Positionen



Länderverteilung



Branchenverteilung



Historische Daten: 04/2025

Erstellt: 06.04.2025 00:32