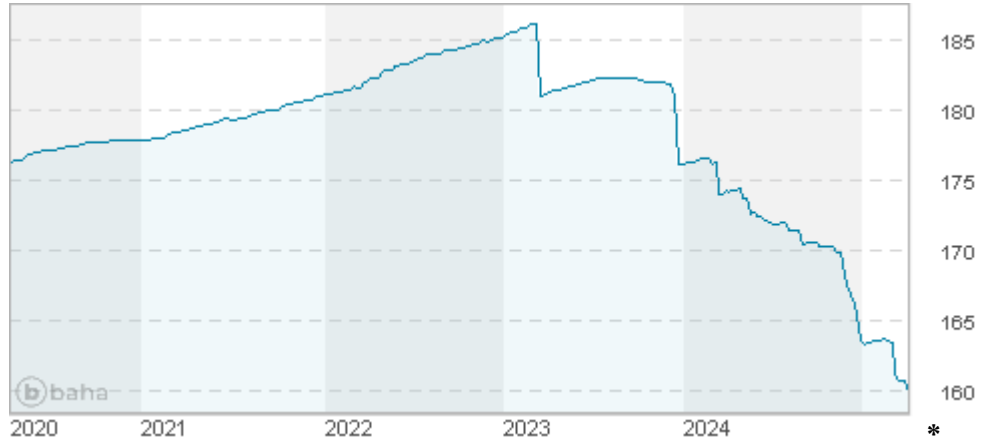


LLB Semper Real Estate® T (AT0000615158)

KAG: LLB Immo KAG ISIN: AT0000615158 Rücknahmepreis: 159,96 EUR Stand: 04.04.2025

Auflagedatum	01.07.04
Ausgabeaufschlag	3,00%
Konditionsdetails auf www.easybank.at	
Fondsvolumen	614.30 Mio.
Ertragstyp	thesaurierend
Letzte Ausschüttung	keine
Anlageregion	Europa
Fondstyp	Immobilienfonds/real
Fondsmanager	n.a



Kapitalanlagegesellschaft	
LLB Immo KAG	
Wipplingerstraße 35	
A-1010 Wien	
Österreich	
https://www.llbimmo.at	

Wertentwicklung*		1J	3J p.a.	5J p.a.
Performance vor AGA		-8,16%	-4,21%	-1,93%
Performance nach max. AGA		-10,84%	-5,15%	-2,51%
Kennzahlen*		1J	3J	5J
Sharpe Ratio		-4,63	-2,51	-2,09
Volatilität		+2,27%	+2,62%	+2,05%

* Performanceergebnisse der Vergangenheit lassen keine Rückschlüsse auf die künftige Entwicklung zu.

Fondsstrategie

Der LLB Semper Real Estate ist ein Immobilienfonds, der eine aktive Anlagestrategie verfolgt mit dem Ziel, durch die Auswahl der Anlagewerte und professionelles Management regelmäßige Erträge aus Mieten zu erzielen sowie einen kontinuierlichen angemessenen Wertzuwachs der Immobilien zu erreichen. Die diesem Finanzprodukt zugrunde liegenden Investitionen berücksichtigen nicht die EU-Kriterien für ökologisch nachhaltige Wirtschaftsaktivitäten. Das Vermögen des Immobilienfonds wird direkt oder über Grundstücksgesellschaften ausschließlich in Immobilien in Österreich und Deutschland investiert. Liquide Mittel, müssen mindestens 10% und dürfen maximal 49% des Fondsvermögens betragen und umfassen neben Bankguthaben Wertpapiere österreichischer und deutscher Emittenten. Zur Absicherung des Vermögens des Immobilienfonds dürfen Derivate verwendet werden. Die Rendite des Immobilienfonds ergibt sich im Wesentlichen aus dem Bewirtschaftungs- und dem Aufwertungsergebnis, aus dem Immobilienvermögen sowie dem Wertpapier- und Liquiditätsergebnis.

Kommentar:

Fondsspezifische Information

Im Rahmen der Anlagestrategie kann in wesentlichem Umfang in Derivate investiert werden.

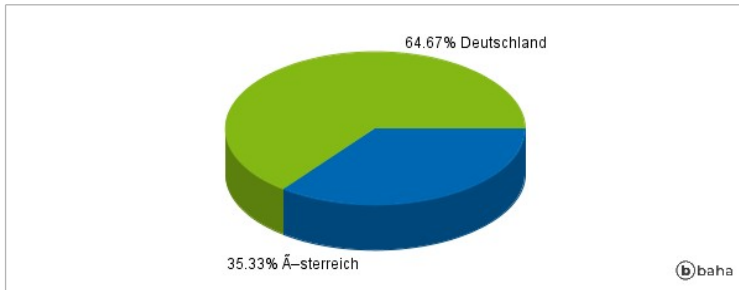
Anlagearten



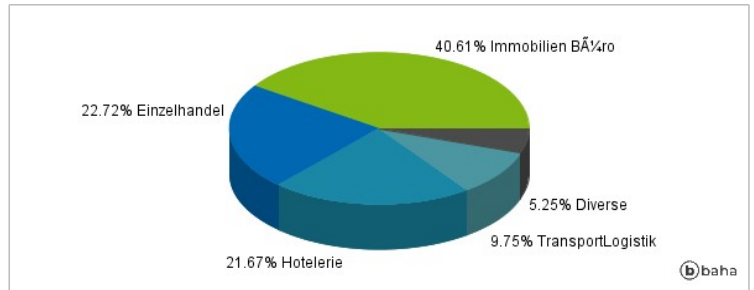
Größte Positionen



Länderverteilung



Branchenverteilung



Historische Daten: 04/2025

Erstellt: 05.04.2025 19:51