

# Raiffeisen-Inflationsschutz-Anleihen R T (AT0000622014)

KAG: Raiffeisen KAG

ISIN: AT0000622014

Rücknahmepreis: 136,62 EUR

Stand: 22.01.2025

Auflegedatum	25.05.04
Ausgabeaufschlag	3,00%
Konditionsdetails auf <a href="http://www.easybank.at">www.easybank.at</a>	
Fondsvolumen	52.84 Mio.
Ertragstyp	thesaurierend
Letzte Ausschüttung	keine
Anlageregion	Euroland
Fondstyp	Anleihen Gemischt
Fondsmanager	TEAM

## Kapitalanlagegesellschaft

Raiffeisen KAG  
 Mooslackengasse 12  
 1190 Wien  
 Österreich  
<https://www.rcm.at>



## Wertentwicklung\*

		1J	3J p.a.	5J p.a.
Performance	vor AGA	+1,81%	+0,75%	+1,29%
Performance	nach max. AGA	-1,16%	-0,23%	+0,69%

## Kennzahlen\*

	1J	3J	5J
Sharpe Ratio	-0,25	-0,39	-0,32
Volatilität	+3,35%	+4,94%	+4,39%

\* Performanceergebnisse der Vergangenheit lassen keine Rückschlüsse auf die künftige Entwicklung zu.

## Fondsstrategie

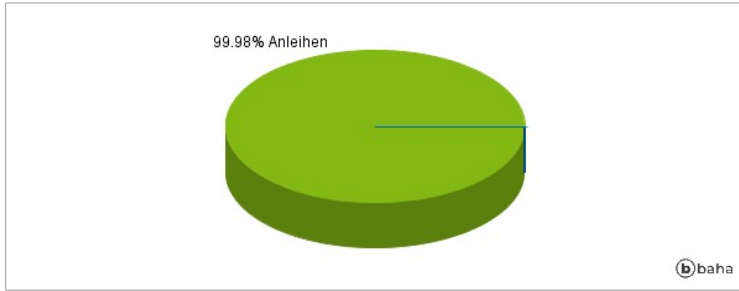
Der Raiffeisen-Inflationsschutz-Anleihen ist ein Anleihefonds. Er strebt als Anlageziel insbesondere regelmäßige Erträge an und investiert überwiegend (mind. 51 % des Fondsvermögens) in auf Euro lautende inflationsindexierte Anleihen. Emittenten der im Fonds befindlichen Anleihen bzw. Geldmarktinstrumente können ua. Staaten, supranationale Emittenten und/oder Unternehmen sein. Der Investmentfonds kann mehr als 35 % des Fondsvermögens in Wertpapiere/Geldmarktinstrumente folgender Emittenten investieren: Österreich, Deutschland, Belgien, Finnland, Frankreich oder den Niederlanden. Der Fonds wird aktiv unter Bezugnahme zum Referenzwert verwaltet. Der Handlungsspielraum des Fondsmanagements wird durch den Einsatz dieses Referenzwerts nicht eingeschränkt.

## Kommentar:

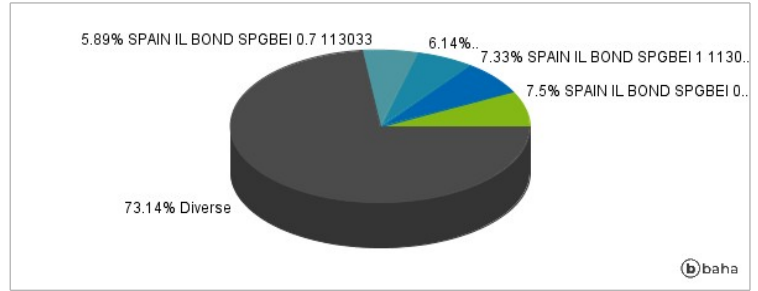
## Fondsspezifische Information

Die Fondsbestimmungen des Raiffeisen-Inflationsschutz-Anleihen R T wurden durch die FMA bewilligt. Der Raiffeisen-Inflationsschutz-Anleihen R T kann mehr als 35 % des Fondsvermögens in Wertpapiere/Geldmarktinstrumente folgender Emittenten investieren: Österreich, Deutschland, Belgien, Finnland, Frankreich oder den Niederlanden.

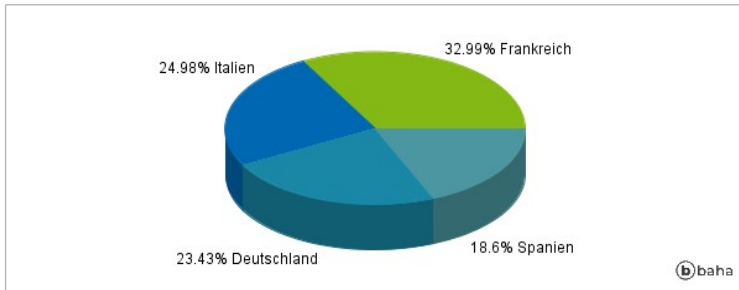
### Anlagearten



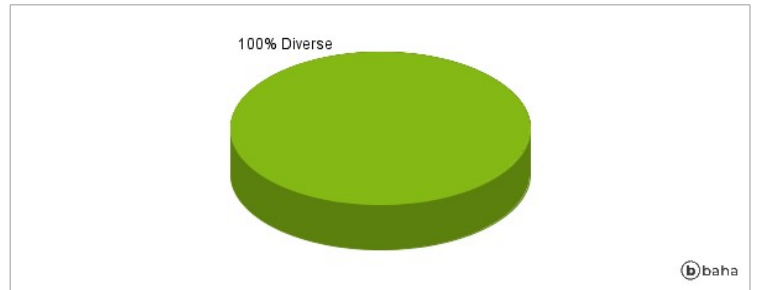
### Größte Positionen



### Länderverteilung



### Branchenverteilung



Historische Daten: 01/2025

Erstellt: 22.01.2025 17:59