

3 Banken Österreich-Fonds R (AT0000662275)

KAG: 3 Banken Generali I. ISIN: AT0000662275 Rücknahmepreis: 34,35 EUR Stand: 21.02.2025

Auflagedatum	28.10.02
Ausgabeaufschlag	3,50%
Konditionsdetails auf www.easybank.at	
Fondsvolumen	121.07 Mio.
Ertragstyp	ausschüttend
Letzte Ausschüttung	keine
Anlageregion	Europa
Fondstyp	Branchenmix
Fondsmanager	3 Banken-Generali



Kapitalanlagegesellschaft	
3 Banken Generali I.	
Untere Donaulände 36	
4020 Linz	
Österreich	
https://www.3bg.at	

Wertentwicklung*		1J	3J p.a.	5J p.a.
Performance	vor AGA	+7,26%	-2,17%	+2,17%
Performance	nach max. AGA	+3,63%	-3,28%	+1,47%

Kennzahlen*		1J	3J	5J
Sharpe Ratio		0,39	-0,29	-0,02
Volatilität		+12,11%	+16,35%	+20,36%

* Performanceergebnisse der Vergangenheit lassen keine Rückschlüsse auf die künftige Entwicklung zu.

Fondsstrategie

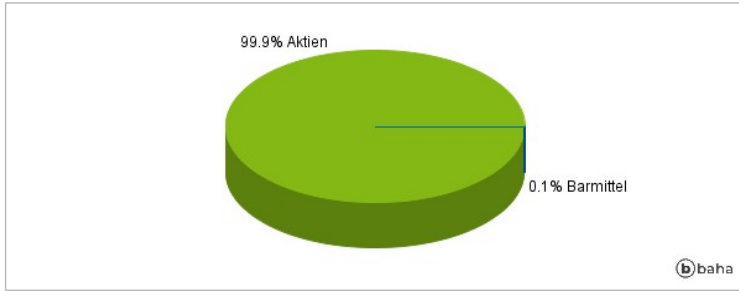
Anlageziel ist es, langfristiges Kapitalwachstum auf Basis einer gestreuten Aktienveranlagung zu erzielen. Der 3 Banken Österreich-Fonds ist ein aktiv gemanagter Aktienfonds. Der aktive Managementansatz des Fonds ist nicht durch eine Benchmark beeinflusst. Der aktive Managementstil des Fonds entspricht einem fundamental ausgerichteten Stock-Picking- Ansatz. Für den Investmentfonds werden für mindestens 51 vH des Fondsvermögens Aktien, in Form von direkt erworbenen Einzeltiteln, sohin nicht indirekt oder direkt über Investmentfonds oder über Derivate, von österreichischen Unternehmen erworben. Entscheidend ist, dass die erworbenen Unternehmen bezüglich ihrer Entscheidungswege, ihrer Konzernzentrale usw. so strukturiert sind, dass sie in der allgemeinen öffentlichen Wahrnehmung als österreichische Unternehmen gelten. Die Verwaltungsgesellschaft darf Geschäfte mit derivativen Finanzinstrumenten zu Absicherungszwecken tätigen. Derivative Instrumente dürfen zusätzlich als Teilder Anlagestrategie bis zu 20 vH des Fondsvermögens eingesetzt werden.

Kommentar:

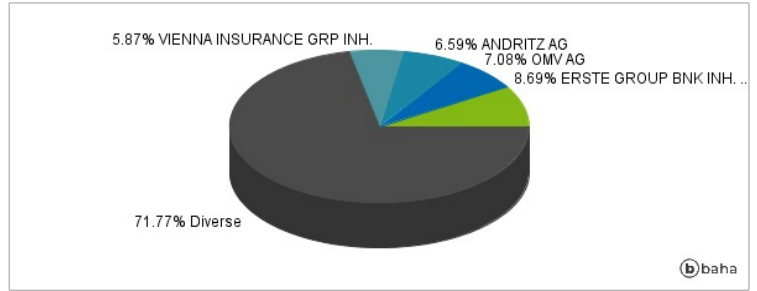
Fondsspezifische Information

Im Rahmen der Anlagestrategie kann in wesentlichem Umfang in Derivate investiert werden.

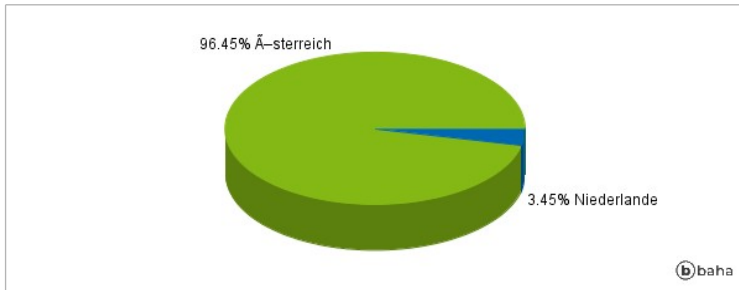
Anlagearten



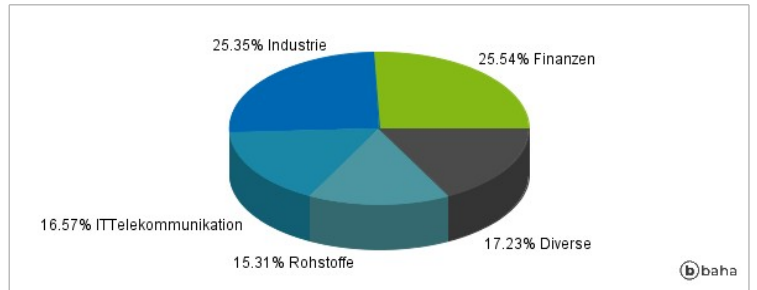
Größte Positionen



Länderverteilung



Branchenverteilung



Historische Daten: 02/2025

Erstellt: 22.02.2025 21:38