

DJE Golden Wave (AT0000675707)

KAG: MASTERINVEST KAG ISIN: AT0000675707 Rücknahmepreis: 320,28 EUR Stand: 21.11.2024

Auflegedatum	26.07.02
Ausgabeaufschlag	5,00%
Konditionsdetails auf www.easybank.at	
Fondsvolumen	11.37 Mio.
Ertragstyp	thesaurierend
Letzte Ausschüttung	keine
Anlageregion	weltweit
Fondstyp	Mischfonds/aktienorientiert
Fondsmanager	DJE Kapital AG



Kapitalanlagegesellschaft	
MASTERINVEST KAG	
Landstraßer Hauptstraße 1	
1030 Wien	
Österreich	
https://www.masterinvest.at	

Wertentwicklung*		1J	3J p.a.	5J p.a.
Performance	vor AGA	+20,85%	+1,31%	+5,58%
Performance	nach max. AGA	+15,09%	-0,33%	+4,55%

Kennzahlen*		1J	3J	5J
Sharpe Ratio		2,51	-0,18	0,27
Volatilität		+7,12%	+9,22%	+9,69%

* Performanceergebnisse der Vergangenheit lassen keine Rückschlüsse auf die künftige Entwicklung zu.

Fondsstrategie

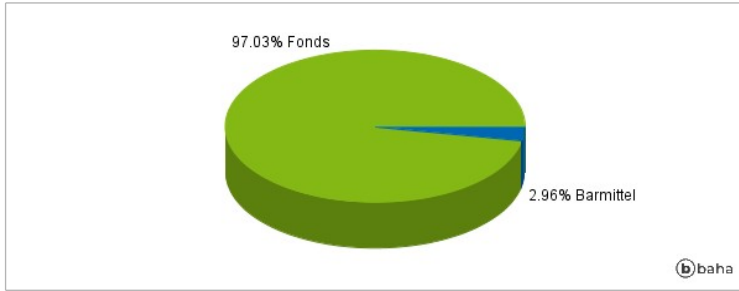
Ziel der Anlagepolitik ist auf lange Sicht die Erwirtschaftung eines Wertzuwachses unter Inkaufnahme hoher Wertschwankungen. Für den gemischten Fonds können bis zu 100 % des Fondsvermögens (FV) Aktienfonds und gemischte Fonds erworben werden. Daneben können auch Aktien und aktiengleichwertige Wertpapiere erworben werden. Ebenfalls können für den Fonds bis zu 50 % des FV Anleihenfonds, Geldmarktfonds, Schuldverschreibungen und sonstige verbrieftete Schuldtitel sowie Geldmarktinstrumente erworben werden, welche von Unternehmen, Regierungen oder sonstigen Stellen ausgegeben werden. Fonds mit Anlageschwerpunkt in Rohstoffen sowie Zertifikate mit Rohstoffrisiko können bis zu 10 % des FV erworben werden. Die Auswahl der Subfonds erfolgt anhand quantitativer und qualitativer Kriterien. Der Fonds kann bis zu 100 % in Sichteinlagen und kündbaren Einlagen sowie in Fonds investieren.

Kommentar:

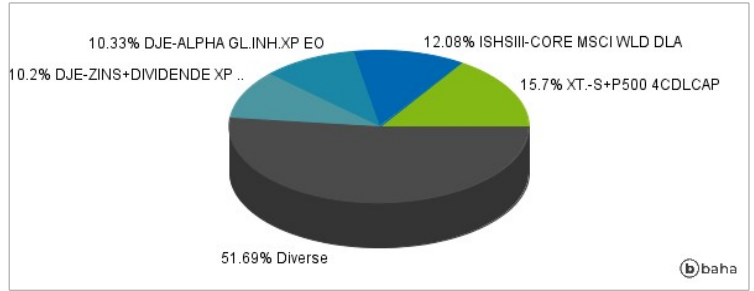
Fondsspezifische Information

Im Rahmen der Anlagestrategie kann überwiegend in Einlagen investiert werden. Im Rahmen der Anlagestrategie kann in wesentlichem Umfang in Derivate investiert werden. Im Rahmen der Anlagestrategie kann überwiegend in andere Investmentfonds investiert werden.

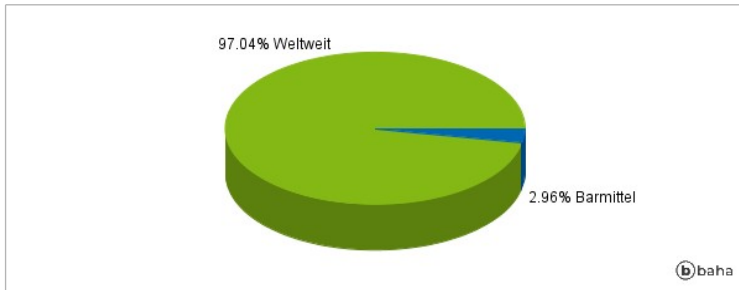
Anlagearten



Größte Positionen



Länderverteilung



Branchenverteilung



Historische Daten: 11/2024

Erstellt: 23.11.2024 11:38