

Raiffeisen-Nachhaltigkeit-Aktien R VTA (AT0000677927)

KAG: Raiffeisen KAG

ISIN: AT0000677927

Rücknahmepreis: 240,21 EUR

Stand: 04.10.2024

Auflegedatum	29.10.02
Ausgabeaufschlag	4,00%
Konditionsdetails auf www.easybank.at	
Fondsvolumen	1.497.69 Mio.
Ertragstyp	vollthesaurierend
Letzte Ausschüttung	keine
Anlageregion	weltweit
Fondstyp	Branchenmix
Fondsmanager	TEAM



Kapitalanlagegesellschaft	
Raiffeisen KAG	
Mooslackengasse 12	
1190 Wien	
Österreich	
https://www.rcm.at	

Wertentwicklung*		1J	3J p.a.	5J p.a.
Performance vor AGA		+22,03%	+3,02%	+8,66%
Performance nach max. AGA		+17,34%	+1,68%	+7,82%
Kennzahlen*		1J	3J	5J
Sharpe Ratio		1,77	-0,02	0,34
Volatilität		+10,65%	+13,24%	+15,81%

* Performanceergebnisse der Vergangenheit lassen keine Rückschlüsse auf die künftige Entwicklung zu.

Fondsstrategie

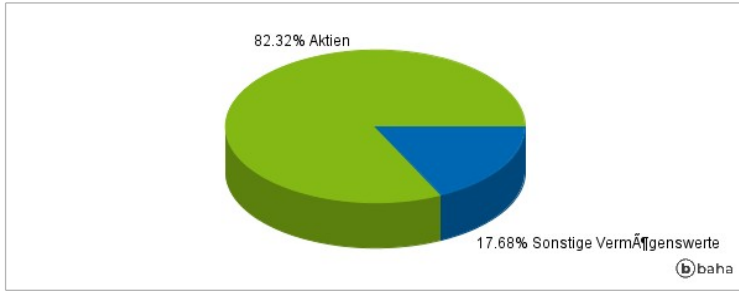
Der Raiffeisen-Nachhaltigkeit-Aktien ist ein Aktienfonds. Er strebt als Anlageziel langfristiges Kapitalwachstum unter Inkaufnahme höherer Risiken an. Er investiert auf Einzeltitelbasis (d.h. ohne Berücksichtigung der Anteile an Investmentfonds, der derivativen Instrumente und der Sichteinlagen oder kündbaren Einlagen) ausschließlich in Wertpapiere und/oder Geldmarktinstrumente, deren Emittenten auf Basis sozialer, ökologischer und ethischer Kriterien als nachhaltig eingestuft wurden. Zumindest 51 % des Fondsvermögens werden in Form von direkt erworbenen Einzeltiteln in Aktien oder Aktien gleichwertigen Wertpapieren veranlagt. Gleichzeitig wird in bestimmte Branchen wie Rüstung oder grüne/pflanzliche Gentechnik sowie in Unternehmen, die etwa gegen Arbeits- und Menschenrechte verstoßen, nicht veranlagt. Emittenten der im Fonds befindlichen Anleihen bzw. Geldmarktinstrumente können u.a. Staaten, supranationale Emittenten und/oder Unternehmen sein. Der Fonds wird aktiv ohne Bezugnahme zu einem Referenzwert verwaltet. Derivative Instrumente dürfen ausschließlich zur Absicherung eingesetzt werden.

Kommentar:

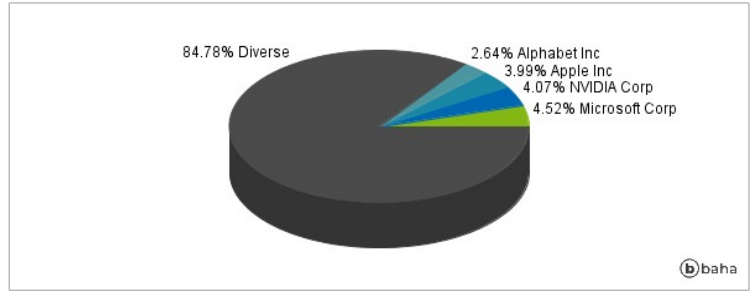
Fondsspezifische Information

Im Rahmen der Anlagestrategie kann in wesentlichem Umfang in Derivate investiert werden.

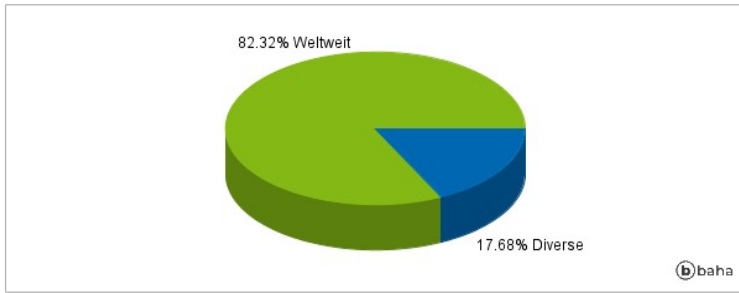
Anlagearten



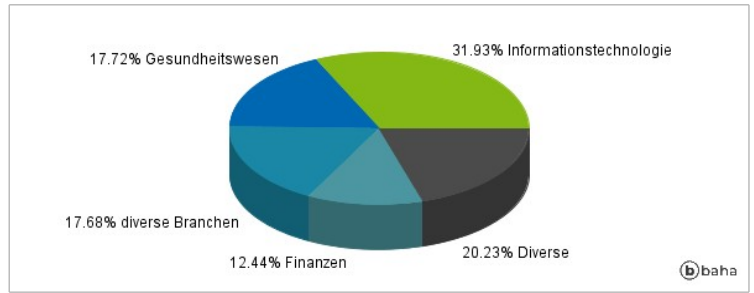
Größte Positionen



Länderverteilung



Branchenverteilung



Historische Daten: 10/2024

Erstellt: 06.10.2024 16:14